

MOTA-ENGIL, SGPS, S.A.

RELATÓRIO DE GESTÃO E INFORMAÇÃO FINANCEIRA  
CONSOLIDADA INTERCALAR DO 3º TRIMESTRE DE 2008



MOTAENGIL

MOTA-ENGIL, SGPS, S.A.  
SOCIEDADE ABERTA  
CAPITAL SOCIAL: 204 635 695 EUROS  
MATRICULADA NA CONSERVATÓRIA DO REGISTO  
COMERCIAL DO PORTO COM O Nº 502 399 694  
NIPC: 502 399 694

EDIFÍCIO MOTA  
RUA DO REGO LAMEIRO, Nº 38  
4300-454 PORTO

RUA MÁRIO DIONÍSIO, Nº 2  
2796-957 LINDA-A-VELHA

TEL: 351 22 5190300  
FAX: 351 22 5190303  
WWW.MOTA-ENGIL.PT

TEL: 351 21 4158200  
FAX: 351 21 4158688

## Destaques

- Volume de negócios sobe 39% para 1.361 milhões de euros
- Margens EBITDA e EBIT de 15,3% e 9,5%
- Resultado líquido atribuível ao Grupo de 14,2 milhões de euros (se excluídas as perdas por imparidade de acções EDP detidas pela Martifer, de 24,8 milhões de euros)
- Endividamento corporativo de 922 milhões de euros e endividamento sem recurso de 950 milhões de euros
- Carteira de encomendas atinge 2.200 milhões de euros

	milhares de euros						
	3T08	% T	Δ	3T07 (pró-forma)	% T	3T07	% T
Vendas e Prestações de Serviços	1.360.911		39,0%	979.084		1.063.568	
EBITDA	208.248	15,3%	13,9%	182.779	18,7%	189.979	17,9%
EBIT	129.228	9,5%	15,7%	111.682	11,4%	116.699	11,0%
Ganho/Perda de capital na Martifer	(10.555)			67.433		67.433	
Resultados financeiros	(89.372)	(6,6%)	(1,0%)	(88.502)	(9,0%)	(84.947)	(8,0%)
Ganhos / (perdas) em empresas associadas	7.203	0,5%	(49,0%)	14.110	1,4%	6.113	0,6%
Resultados antes de impostos	36.504	2,7%	(65,1%)	104.723	10,7%	105.298	9,9%
Resultado líquido consolidado	22.130	1,6%	(77,5%)	98.539	10,1%	98.539	9,3%
Atribuível:							
a interesses minoritários	7.893	0,6%	22,3%	6.455	0,7%	6.455	0,6%
ao Grupo	14.237	1,0%	(84,5%)	92.084	9,4%	92.084	8,7%
<b>Grupo (ex ganho de capital na Martifer)</b>	<b>24.792</b>	<b>1,8%</b>	<b>0,6%</b>	<b>24.651</b>	<b>2,5%</b>	<b>24.651</b>	<b>2,3%</b>

As contas que integram este Relatório intercalar não foram objecto de auditoria. Os dados pró-forma referem-se à consolidação do GRUPO MARTIFER pelo método da equivalência patrimonial.

## Índice

Destaques	2
Principais acontecimentos	4
<b>Relatório de Gestão Consolidado Intercalar</b>	<b>6</b>
Análise da performance económico-financeira	7
Análise por áreas de negócio	11
Comportamento das acções e dividendos	15
<b>Informação Financeira Consolidada Intercalar</b>	<b>17</b>
Demonstração dos Resultados Consolidados	18
Demonstração dos Resultados Consolidados Trimestrais	19
Balanço Consolidado	20
Demonstração das Alterações no Capital Próprio	21
Demonstração dos Fluxos de Caixa Consolidados	22
Anexo às Demonstrações Financeiras Consolidadas	23
<b>Informação de acordo com o Regulamento nº4/2004 da CMVM</b>	<b>35</b>

## Principais acontecimentos

- A Assembleia Geral de Accionistas aprova alargamento do Conselho de Administração para 14 elementos que delibera constituição de Comissão Executiva e nomeia para seu Presidente o Sr. Dr. Jorge Coelho
- Apresentadas as novas orientações estratégicas do GRUPO:

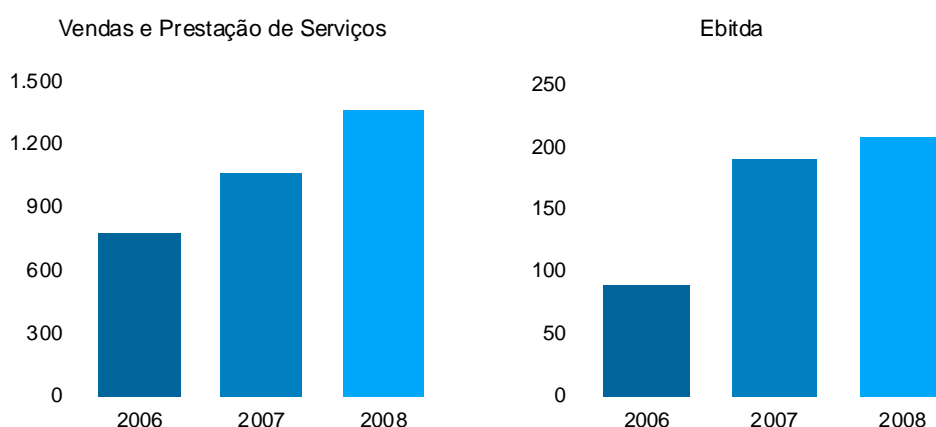


- MOTA-ENGIL anuncia parceria com ES Concessões, ASCENDI: cerca de 700 milhões de euros de activos sob gestão (ca. 85% activos rodoviários em Portugal), mais de 1.200 Km de Auto-Estradas, dos quais mais de 1.100 em exploração, 14 Concessionárias, projectos em desenvolvimento em 9 países e actividade sustentada em 3 países – Portugal, Espanha e México e um plano de investimentos de 500 milhões de euros
- MOTA-ENGIL anuncia plano de ampliação do Terminal de Contentores de Alcântara, implicando um investimento de 226 milhões de euros a realizar pela sua participada LISCONT (concessionária do Terminal) e uma prorrogação do prazo da concessão em 27,5 anos
- MOTA-ENGIL AMBIENTE E SERVIÇOS e Grupo “Privado do Atlântico” estabelecem parceria para o mercado de Angola, tendo por objecto os segmentos de actuação desta sub-holding
- O GRUPO MOTA-ENGIL assina Memorando de Entendimento com o Governo do Malawi para diversos projectos com destaque para a reabilitação do porto de Nsanje e desenvolvimento de duas centrais hidroeléctricas e anuncia adjudicações de mais de 100 milhões de euros no mesmo país
- A TAKARGO, participada do GRUPO MOTA-ENGIL, e a Comsa Rail Transport estabeleceram um acordo de colaboração para o desenvolvimento de operações ferroviárias de mercadorias na Península Ibérica
- MOTA-ENGIL participa em consórcio pré-qualificado para concessão de porto de Ennore na Índia, um projecto que implicará um investimento global de 600 milhões de dólares e noutro consórcio que elaborará o projecto de remodelação do porto de La Guaira na Venezuela (que poderá orçar em 658 milhões de dólares)

- MOTA-ENGIL anuncia compra de 24,19% da LUSOPONTE, passando, após a efectivação da compra, a ser o accionista maioritário (38,02%) da empresa que detém a concessão das duas travessias sobre o rio Tejo até Março de 2030
- MOTA-ENGIL anuncia liderança do consórcio da Alta Velocidade para participação nos diversos concursos lançados ou a lançar pelo Estado Português para o estabelecimento das parcerias público-privadas (PPP) na área da linha ferroviária de alta velocidade
- MOTA-ENGIL, através da ASCENDI (detida pela MOTA-ENGIL em 60%) alcançou o primeiro lugar no concurso para a concessão Marechal Rondon Leste, Auto-Estrada SP300 no Estado de São Paulo (concessão com 415 km de extensão envolve um investimento de cerca de 470 milhões de euros)
- A Subconcessão do Douro Interior foi adjudicada ao agrupamento liderado pela MOTA-ENGIL (a subconcessão tem um prazo de 30 anos e representa um investimento em construção de cerca de 620 milhões de euros)

## Relatório de Gestão Consolidado Intercalar

## Análise da performance económico-financeira

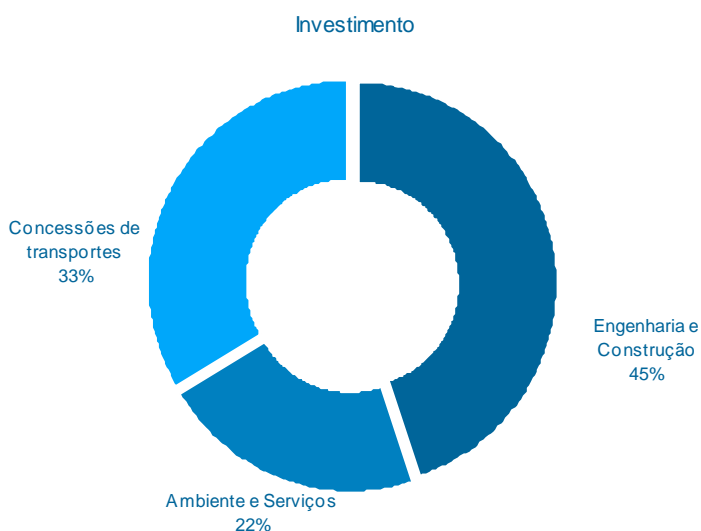
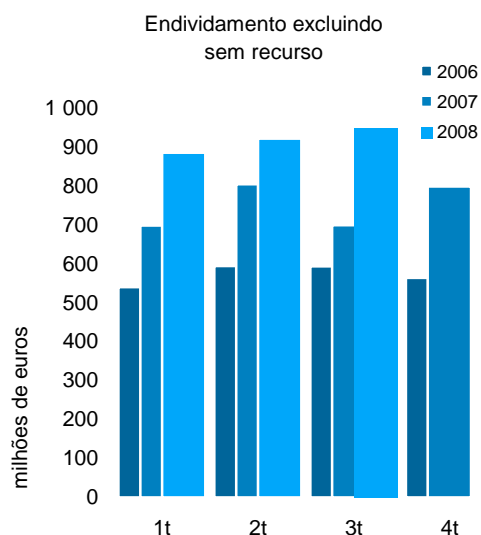


O GRUPO MOTA-ENGIL atingiu, nos primeiros nove meses de 2008, um resultado líquido de 22,1 milhões de euros, dos quais 14,2 milhões de euros atribuíveis ao GRUPO. Excluindo os efeitos relativos às perdas por imparidade nas ações EDP detidas pela Martifer, o resultado líquido atribuível ao GRUPO nos primeiros nove meses de 2008 teria ascendido a 24,8 milhões de euros, i.e., aproximadamente idêntico ao valor apresentado nos primeiros nove meses do ano anterior, considerando o mesmo efeito (2007: 24,7 milhões de euros).

Ressalva-se que as demonstrações financeiras consolidadas do GRUPO foram elaboradas tendo em conta a alteração do método de consolidação do Grupo Martifer, passando do método da integração proporcional para o método de integração por equivalência patrimonial, na sequência da OPS que decorreu no ano transacto e consequente diluição da posição accionista do GRUPO MOTA-ENGIL de 50% para 37,5%. Por essa razão, as grandezas económico-financeiras referentes a 2007, adiante referidas, têm natureza pró-forma correspondendo à consolidação desse ano pelo novo método.

O volume de negócios nos primeiros nove meses de 2008 cresceu 39% atingindo 1.361 milhões de euros (2007: 979 milhões de euros).

Tal como no primeiro semestre, todas as áreas registaram um forte crescimento, com destaque para a área de Engenharia e Construção que cresceu 47% face aos primeiros nove meses de 2007. A área de Ambiente e Serviços viu o seu volume de negócios crescer 19%, em parte devido à inclusão de novas sociedades e negócios. Por fim, a área de Concessões de transportes teve um crescimento de 7%, apesar da forte pressão para a redução do tráfego induzida pela conjuntura macro-económica desfavorável e pelo aumento dos preços dos combustíveis.



O EBITDA ascendeu a cerca de 208,2 milhões de euros (2007: 182,8 milhões de euros) e tendo a margem EBITDA decrescido para 15,3 % (2007: 18,7%).

Esta redução na margem esteve ligada ao aumento do peso relativo da Engenharia e Construção no volume de negócios a par de uma redução da respectiva margem.

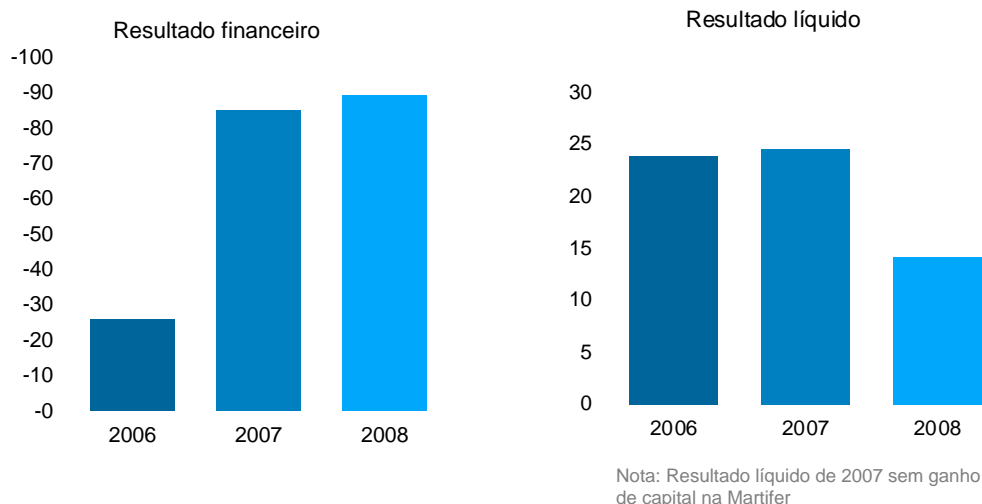
O investimento líquido consolidado atingiu, de Janeiro a Setembro de 2008, 192,2 milhões de euros (2007: 165,0 milhões de euros), dos quais 147,5 milhões de euros em imobilizado corpóreo (2007: 136,0 milhões de euros) e 44,7 milhões de euros em investimentos financeiros (2007: 23 milhões de euros).

A área de Engenharia e Construção foi responsável por 45% do investimento total, sobretudo devido às consideráveis aquisições de equipamentos. De realçar o carácter internacional deste investimento, reflectindo a operacionalização da estratégia de crescimento nos mercados da Europa Central e de África.

Na área das Concessões de transportes o GRUPO encontra-se a investir na concessão da LusoLisboa, e na concessão de Perote-Xalapa, no México. No primeiro caso, a empresa concessionária prossegue os trabalhos de construção e recuperação de via previstos no contrato de concessão. No caso da concessão do México, após o investimento inicial de capitalização da concessionária por parte dos accionistas, arrancou já a construção dos 60Km de auto-estrada, a realizar durante 24 meses.

O investimento da área de Ambiente e Serviços compreendeu sobretudo a expansão do porto de Aveiro, pela construção de um terminal cerealífero, e os investimentos realizados pelas concessionárias de abastecimento de água e saneamento da Feira e de Matosinhos.

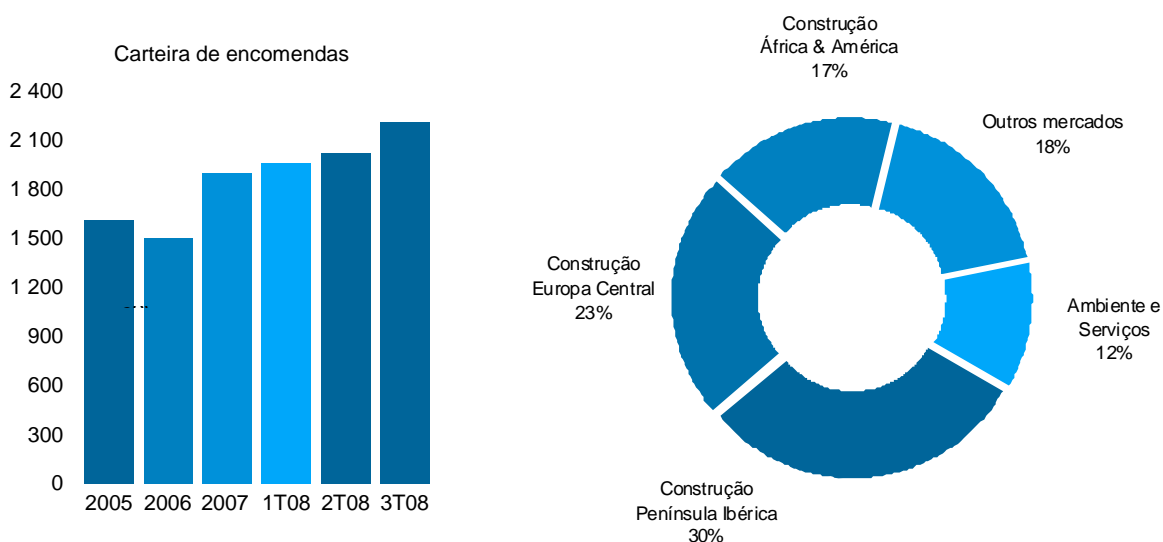
O endividamento total atingiu 1.873 milhões de euros, dos quais 950 milhões de euros sem recurso. O endividamento sem recurso da área de concessões de transportes atingiu 914 milhões de euros e o da área de Ambiente e Serviços 36 milhões de euros.



Como consequência directa do forte investimento efectuado nos primeiros nove meses de 2008, sobretudo pela área da Engenharia e Construção, temos o aumento significativo do endividamento, sobretudo do endividamento com recurso. Com efeito, o GRUPO tem conseguido, perante as oportunidades de crescimento que vem procurando, captar o capital necessário para, de acordo com a sua estratégia, apostar nos projectos (sobretudo internacionais) que se revelam com maior potencial.

Apesar do forte incremento nas taxas de juro e mesmo registando um aumento do endividamento, o valor consolidado do resultado financeiro aumentou apenas cerca de um milhão de euros (2008: 89,4 milhões de euros; 2007: 88,5 milhões de euros). Detalhando, verifica-se no entanto que os encargos financeiros líquidos cresceram para 83,9 milhões de euros (2007: 75,4 milhões de euros).

Os ganhos relativos a empresas consolidadas pelo método da equivalência patrimonial foram de 7,2 milhões de euros face a 14,1 milhões de euros em 2007, fruto da redução dos resultados do Grupo Martifer (que em 2007 continham um resultado extraordinário).



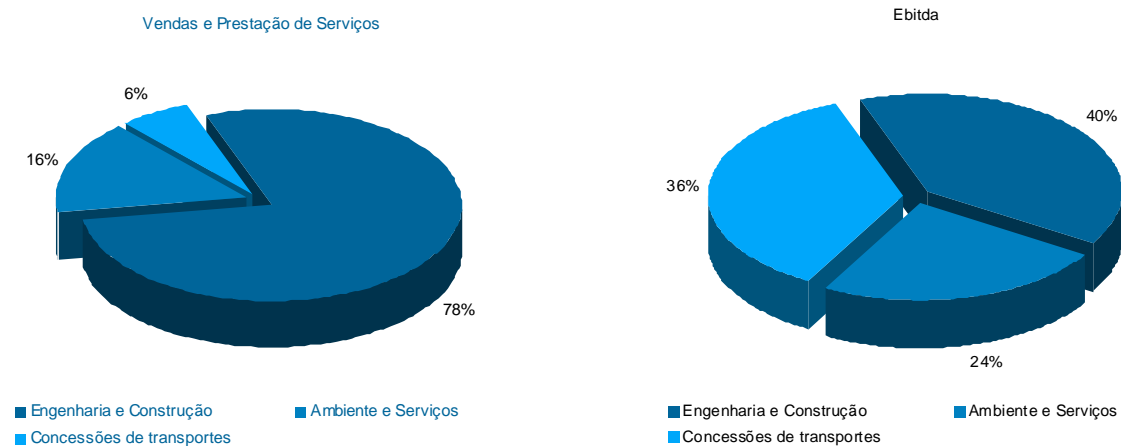
A carteira de encomendas no final do 3º trimestre ascendia a cerca de 2.200 milhões de euros, registando um aumento face a Dezembro de 2007 de cerca de 310 milhões de euros.

O aumento verificado decorre do reforço da carteira nos mercados externos e na área de Ambiente e Serviços.

A carteira da área de Ambiente e Serviços contempla apenas os contratos de prestação de serviços no segmento de resíduos. O GRUPO não considera na carteira de encomendas as receitas previsíveis decorrentes dos contratos de concessão de águas e saneamento, da exploração de portos marítimos, assim como das concessões rodoviárias.

Apesar do forte crescimento do volume de negócios, é nossa expectativa que a carteira de encomendas deverá manter a evolução positiva registada nos trimestres recentes, fruto da forte procura em alguns dos mercados em que o GRUPO se encontra a operar e nos quais aposta agora numa estratégia de diversificação que replica, na medida do possível, o modelo prosseguido em Portugal.

## Análise por áreas de negócio



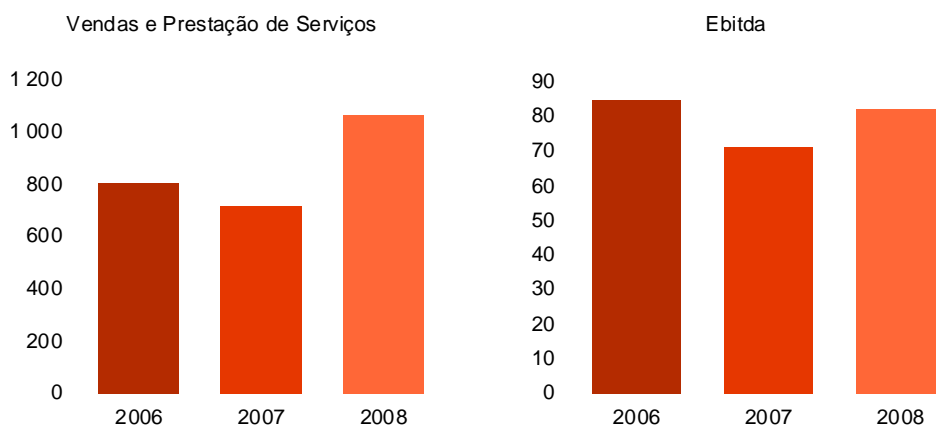
O volume de negócios do GRUPO teve a seguinte distribuição: Engenharia e Construção, 1.062,2 milhões de euros (2007: 720,6 milhões de euros), Ambiente e Serviços, 214,2 milhões de euros (2007: 180,6 milhões de euros) e Concessões de transportes, 83,7 milhões de euros (2007: 78,1 milhões de euros).

Invertendo a tendência do exercício de 2007, a contribuição da área de Engenharia e Construção (78%) aumentou no período em análise, fruto de um fortíssimo crescimento do seu volume de negócios (+ 47%), face a variações na área de Ambiente e Serviços (+ 19%) e de Concessões de transportes (+ 7%) que, embora de destacar, foram menores do que o daquela área.

No que se refere ao EBITDA a performance foi idêntica, pois a área de Engenharia ganhou peso, representado agora 40% do resultado operacional antes de amortizações e imparidade (2007: 37%), a área de Ambiente e Serviços (influenciada positivamente pelo resultado da alienação de um terreno não afecto à exploração) contribuiu com 24% do EBITDA (2007: 21%). O peso relativo da área de Concessões de transportes, de 36%, teve um ligeiro decréscimo face a idêntico período do ano passado (2007: 38%).

Nos parágrafos seguintes detalha-se a análise dos resultados e da actividade desenvolvida por cada uma das áreas do GRUPO nos primeiros nove meses de 2008.

## Engenharia e Construção



O volume de negócios da área da Engenharia e Construção nos primeiros nove meses de 2008 atingiu os 1.062,2 milhões de euros (2007: 720,6 milhões de euros), traduzindo-se num crescimento de 47% face aos primeiros nove meses de 2007. O terceiro trimestre de 2008 confirmou, assim, o aumento de actividade registado no primeiro semestre do ano.

Este crescimento foi verificado em todos os segmentos de negócio, sendo que no segmento da Europa Central e de Angola o volume de negócios mais do que duplicou face aos primeiros nove meses de 2007.

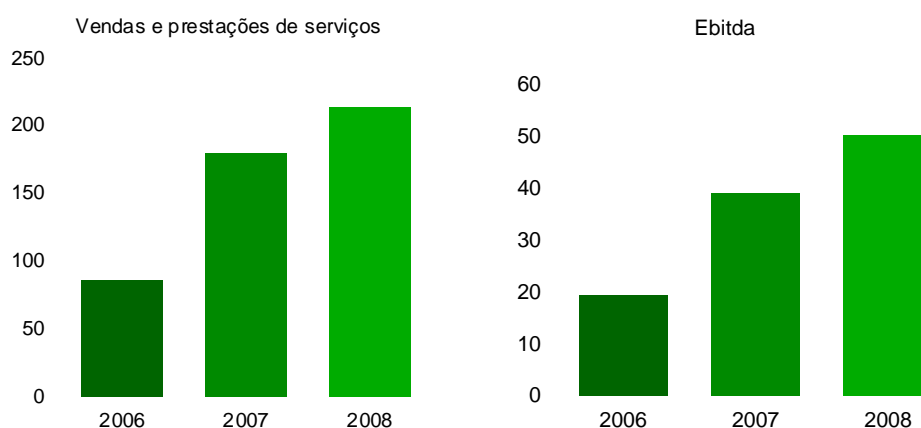
Após um terceiro trimestre de 2008 em linha com o verificado no primeiro semestre do ano, a actividade do mercado nacional nos primeiros nove meses do ano cresceu 15%, de 438,0 milhões de euros nos primeiros nove meses 2007 para os 503,9 milhões de euros em igual período de 2008.

O mercado Angola continua a crescer a bom ritmo, e a presença do GRUPO MOTA-ENGIL tem sido consistentemente alargada. Nos primeiros nove meses de 2008, o volume de negócios alcançado foi de 211,7 milhões de euros, significando um crescimento de 146% (2007: 86,1 milhões de euros).

Na Europa Central, as condições favoráveis ao desenvolvimento da actividade verificadas no primeiro semestre do ano perduraram pelos três meses seguintes. O volume de negócios do GRUPO cresceu 114% para os 308,2 milhões de euros (2007: 143,8 milhões de euros).

Ao nível da rentabilidade operacional há a registar um encurtamento da margem EBITDA face a 2007. Esta situação resultou, não só do facto ter sido registado em 2007 um forte ganho com o recebimento dívida do Estado Angolano, mas também das actuais condições adversas existentes sobretudo no mercado nacional.

## Ambiente e Serviços



A actividade da área de Ambiente e Serviços registou uma performance positiva nos primeiros nove meses de 2008, à semelhança com o que se passou em igual período de 2007. Em 2008 atingiu um volume de negócios de 214,2 milhões de euros face aos 180,6 milhões de euros atingidos em igual período de 2007 (+ 19%).

O segmento da logística continuou a representar a maior fatia da actividade da área de negócio. Com um crescimento de 9% face aos primeiros nove meses de 2007, o segmento foi responsável por 107,2 milhões de euros de volume de negócios. A entrada neste segmento de negócio tem-se mostrado francamente bem sucedida, abrindo excelentes perspectivas para o reforço da aposta do GRUPO MOTA-ENGIL nos vários negócios ligados à cadeia de valor da logística.

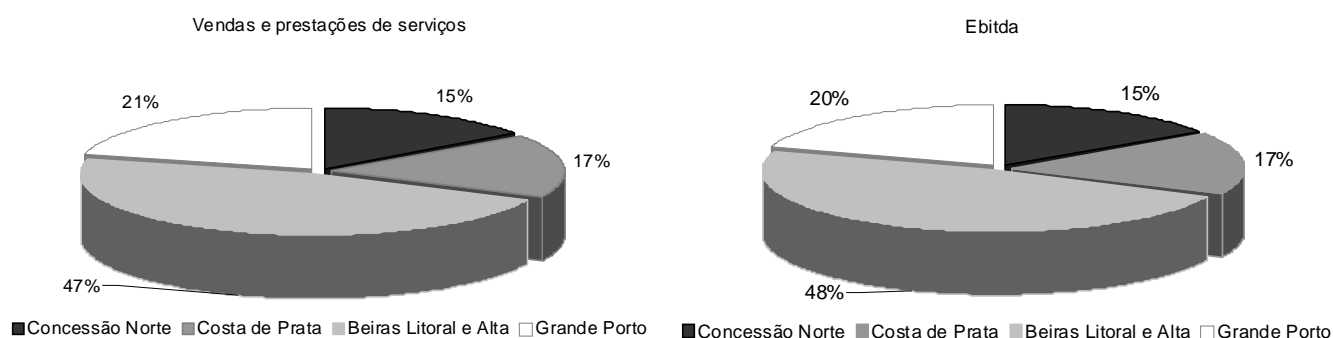
Todos os outros segmentos desta área de negócio registaram crescimentos de actividade de dois dígitos, beneficiando em grande medida da incorporação de novas sociedades.

No negócio dos resíduos, a integração do GRUPO NOVAFLEX reforçou a posição de liderança nacional do GRUPO SUMA. Por outro lado, após a aquisição da TRIU, o GRUPO alargou a sua presença no mercado do tratamento de resíduos industriais.

No segmento da Água o destaque vai para o arranque da concessão de Matosinhos, que pela sua dimensão dará a este segmento uma expressão reforçada dentro da área de negócio.

Também ao nível da rentabilidade operacional, o desempenho desta área de negócio foi francamente positivo. O EBITDA foi de 50,3 milhões de euros (2007: 39,1 milhões de euros) representando uma margem EBITDA de 23,5%, cerca de 2 p.p. acima da verificada em 2007 (21,6%).

## Concessões de transportes



O volume de negócios da área de Concessões de transportes ascendeu a 83,7 milhões de euros e o EBITDA atingiu cerca de 75,6 milhões de euros correspondente a uma margem EBITDA de 90,3%.

Nestes primeiros nove meses do ano, todas as concessões apresentaram crescimento nos tráfegos face ao período homólogo, reflectindo que o efeito da curva de aprendizagem se tem vindo a sobrepor ao efeito de retracção induzido pela conjuntura macro-económica desfavorável e pelo aumento do preço dos combustíveis.

A concessão BEIRAS LITORAL E ALTA continuou com a maior relevância nos negócios da área, tendo registado um volume de negócios de 110 milhões de euros nos primeiros nove meses do ano, mais 4% do que em igual período de 2007.

O nível de tráfego da concessão da COSTA DE PRATA encontra-se relativamente estabilizado (crescimento de apenas 2%) em linha com as expectativas do GRUPO, o que permitiu alcançar um volume de negócios de 39 milhões de euros. A integralidade da rede, a conseguir com a finalização do "Lote 4" no ano de 2009, conjugada com a ligação à A17 em Mira, constituirão factores decisivos para o crescimento do tráfego da concessão.

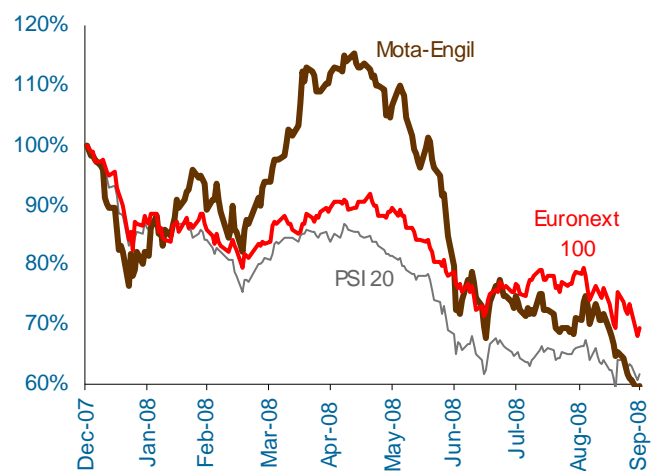
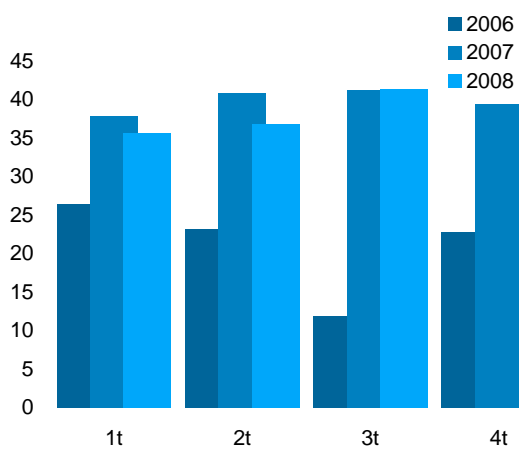
Na CONCESSÃO DO NORTE, verificou-se o esperado movimento de recuperação no nível de tráfego, assistindo-se, nos primeiros nove meses, a um crescimento de 4% face ao período homólogo, que conduziu a um volume de negócios de 36 milhões de euros.

Na concessão do GRANDE PORTO, o volume de negócios atingiu 48 milhões de euros, tendo crescido 18% face aos primeiros nove meses de 2007 (apenas Fevereiro a Setembro).

Durante o 1º Semestre de 2008, e na sequência da parceria do GRUPO MOTA-ENGIL com o Grupo Espírito Santo, deu-se início à transferência para a ASCENDI de todas as participações detidas pelos dois Grupos nesta área de negócio.

## Comportamento das acções e dividendos

Volume de acções transaccionadas



Ainda que, durante o 2º trimestre deste ano, a performance do título MOTA-ENGIL tenha superado a performance dos principais índices de mercado, verificou-se uma descida acentuada do título durante o 3º trimestre deste ano, fruto da crise generalizada nos mercados financeiros que teve início neste mesmo trimestre. Aliás, esse facto é bem visível na evolução dos principais indicadores de mercado. Destaque, no entanto, para o facto de se ter verificado um elevado volume de acções transaccionadas.

A Assembleia Geral de Accionistas do dia 28 de Março de 2008 deliberou, tal como tinha sido proposto pelo Conselho de Administração, a distribuição de um dividendo de 11 cêntimos por acção que foi pago a partir do dia 28 de Abril.

RELATÓRIO DE GESTÃO E INFORMAÇÃO FINANCEIRA  
CONSOLIDADA INTERCALAR DO 3º TRIMESTRE DE 2008  
12 DE NOVEMBRO DE 2008

16

Porto, 12 de Novembro de 2008

Dr. Jorge Paulo Sacadura Almeida Coelho  
*Chief Executive Officer*

Dr. Eduardo Jorge de Almeida Rocha  
*Chief Financial Officer*

## Informação Financeira Consolidada Intercalar

## MOTA-ENGIL, SGPS, S.A.

### Demonstração dos Resultados Consolidados para os semestres findos em 30 de Setembro de 2008 e 2007

	Notas	2008 Euro <small>(não auditado)</small>	2007 Euro <small>(não auditado)</small>
Vendas e prestações de serviços	2 e 3	1.360.910.923	1.063.567.539
Outros proveitos		96.175.193	110.962.780
Custo das mercadorias e dos subcontratos		<u>(748.362.283)</u>	<u>(606.971.076)</u>
Resultado bruto		708.723.833	567.559.243
Fornecimentos e serviços externos		(266.192.799)	(180.896.414)
Custos com pessoal		(229.470.266)	(197.353.419)
Outros proveitos / (custos) operacionais		<u>(4.812.769)</u>	<u>670.082</u>
	3	208.247.999	189.979.492
Amortizações		(76.352.855)	(68.796.556)
Provisões e perdas de imparidade		<u>(2.666.996)</u>	<u>(4.484.265)</u>
Resultado operacional	3	129.228.148	116.698.671
Ganho/ (perda) de capital na Martifer	7	(10.554.787)	67.433.474
Resultado financeiro	4	(89.372.040)	(84.947.082)
Ganhos / (perdas) em empresas associadas		7.202.805	6.112.783
Imposto sobre o rendimento		<u>(14.373.930)</u>	<u>(6.758.668)</u>
Resultado consolidado líquido do período		<u>22.130.196</u>	<u>98.539.178</u>
Atribuível:			
a interesses minoritários		7.892.927	6.455.329
ao Grupo		14.237.269	92.083.850
Resultado por acção		0,0725	0,4704

Para ser lido com o anexo às demonstrações financeiras consolidadas

## MOTA-ENGIL, SGPS, S.A.

### Demonstração dos Resultados Consolidados para os trimestres de 1 de Julho a 30 de Setembro de 2008 e 2007

	<u>3T - 2008</u> <u>Euro</u>	<u>3T - 2007</u> <u>Euro</u>
Vendas e prestações de serviços	519.809.735	379.896.290
Outros proveitos	40.101.876	47.669.047
Custo das mercadorias e dos subcontratos	<u>(284.267.655)</u>	<u>(224.241.955)</u>
Resultado bruto	275.643.956	203.323.382
Fornecimentos e serviços externos	(112.866.382)	(69.976.091)
Custos com pessoal	(82.150.758)	(67.978.507)
Outros proveitos / (custos) operacionais	<u>(3.814.120)</u>	<u>(3.166.812)</u>
	76.812.696	62.201.972
Amortizações	(26.687.106)	(22.631.629)
Provisões e perdas de imparidade	<u>(1.851.625)</u>	<u>(1.288.281)</u>
Resultado operacional	48.273.965	38.282.062
Ganho/ (perdas) de capital na Martifer	(10.554.787)	-
Resultado financeiro	(32.276.613)	(32.739.763)
Ganhos / (perdas) em empresas associadas	2.783.739	3.490.551
Imposto sobre o rendimento	<u>(5.279.698)</u>	<u>5.291.508</u>
Resultado consolidado líquido do trimestre	<u>2.946.606</u>	<u>14.324.358</u>
Atribuível:		
a interesses minoritários	2.847.781	2.817.285
ao Grupo	98.825	11.507.072
Resultado por acção:	-	0,0604

Para ser lido com o anexo às demonstrações financeiras consolidadas

## MOTA-ENGIL, SGPS, S.A.

### Balanças Consolidadas em 30 de Setembro de 2008 e 31 de Dezembro de 2007

	Notas	2008 Euro (não auditado)	2007 Euro (auditado)
<b>Activo</b>			
Não corrente			
Goodwill		189 336 019	157 753 345
Imobilizado incorpóreo		45 061 346	46 971 911
Imobilizado concessionado		1 145 694 623	1 125 676 030
Imobilizado corpóreo		470 097 947	408 688 333
Investimentos financeiros em equivalência patrimonial		150 511 466	154 080 552
Investimentos financeiros disponíveis para venda		75 647 713	71 161 541
Propriedades de investimento		25 840 186	31 338 255
Clientes e outros devedores		81 849 863	88 865 479
Activos por impostos diferidos		31 654 803	29 987 157
		<u>2 215 693 966</u>	<u>2 114 522 603</u>
Corrente			
Existências		210 856 478	167 611 927
Clientes		739 331 013	539 343 275
Outros devedores		174 639 595	129 520 197
Outros activos correntes		306 791 214	258 470 870
Instrumentos financeiros derivados		1 810 241	3 582 495
Caixa e seus equivalentes sem recurso	6	120 117 478	108 636 558
Caixa e seus equivalentes com recurso	6	85 904 296	64 637 726
		<u>1 639 450 315</u>	<u>1 271 803 048</u>
<b>Total do Activo</b>		<u><u>3 855 144 281</u></u>	<u><u>3 386 325 651</u></u>
<b>Passivo</b>			
Não corrente			
Endividamento sem recurso		933 167 066	1 010 984 888
Endividamento com recurso		628 654 395	616 899 892
Credores diversos		195 125 300	154 103 037
Provisões		36 736 623	31 726 903
Outros passivos não correntes		54 514 743	61 523 686
Passivos por impostos diferidos		26 172 859	28 440 239
		<u>1 874 370 986</u>	<u>1 903 678 645</u>
Corrente			
Endividamento sem recurso		137 441 207	40 170 771
Endividamento com recurso		379 056 388	247 519 001
Fornecedores		433 676 662	326 289 497
Credores diversos		327 374 300	277 179 429
Outros passivos correntes		336 484 821	204 562 101
		<u>1 614 033 378</u>	<u>1 095 720 799</u>
<b>Total do Passivo</b>		<u><u>3 488 404 364</u></u>	<u><u>2 999 399 444</u></u>
<b>Capital Próprio</b>			
Capital		204 635 695	204 635 695
Reservas		96 538 883	38 371 994
Resultado consolidado líquido do período		14 237 269	97 538 375
		<u>315 411 847</u>	<u>340 546 064</u>
Capital próprio atribuível ao Grupo		<u>315 411 847</u>	<u>340 546 064</u>
Interesses minoritários		51 328 070	46 380 143
		<u>366 739 917</u>	<u>386 926 207</u>
<b>Total do Capital Próprio</b>		<u><u>366 739 917</u></u>	<u><u>386 926 207</u></u>
		<u><u>3 855 144 281</u></u>	<u><u>3 386 325 651</u></u>

Para ser lido com o anexo às demonstrações financeiras consolidadas

MOTA-ENGIL, SGPS, S.A.

Demonstração das alterações no capital próprio para os semestres findos em 30 de Setembro de 2008 e 2007

	Reservas de justo valor						Reserva de conversão cambial	Outras reservas e resultados	Capital próprio atribuível a accionistas	Capital próprio atribuível a int. minoritários
	Capital	Acções próprias	Prémio de emissão	Diferenças de consolidação	invest. disponíveis para venda	derivados				
Saldo em 1 de Janeiro de 2007	204.635.695	(11.107.385)	87.256.034	(125.936.047)	58.681.572	2.195.174	(15.881.905)	83.102.869	282.946.007	20.848.790
Diferenças cambiais decorrentes da transposição de demonstrações financeiras expressas em moeda estrangeira	-	-	-	-	-	-	(4.261.362)	-	(4.261.362)	(28.124)
Distribuição de dividendos	-	-	-	-	-	-	-	(22.509.926)	(22.509.926)	-
Outras distribuições de resultados	-	-	-	(158.670)	-	-	-	(700.000)	(858.670)	(99.330)
Outras correções no capital próprio das empresas participadas	-	-	-	(3.219.836)	-	-	-	-	(3.219.836)	1.389.198
Variação, líquida de impostos, no justo valor de investimentos financeiros disponíveis para venda	-	-	-	-	(1.515.994)	-	-	-	(1.515.994)	-
Variação, líquida de impostos, no justo valor de instrumentos financeiros derivados	-	-	-	-	-	1.309.490	-	-	1.309.490	-
Aquisição de acções próprias	-	(3.554.291)	-	-	-	-	-	-	(3.554.291)	-
Alterações no perímetro de consolidação	-	-	-	-	-	-	-	-	-	14.441.959
Resultado líquido do exercício	-	-	-	-	-	-	-	92.083.850	92.083.850	6.455.329
Saldo em 30 de Setembro de 2007	<u>204.635.695</u>	<u>(14.661.676)</u>	<u>87.256.034</u>	<u>(129.314.553)</u>	<u>57.165.578</u>	<u>3.504.664</u>	<u>(20.143.267)</u>	<u>151.976.793</u>	<u>340.419.268</u>	<u>43.007.822</u>
Saldo em 1 de Janeiro de 2008	204.635.695	(16.679.167)	87.256.034	(128.661.862)	57.165.578	2.216.804	(22.818.336)	157.431.318	340.546.064	46.380.143
Diferenças cambiais decorrentes da transposição de demonstrações financeiras expressas em moeda estrangeira	-	-	-	-	-	-	1.407.343	-	1.407.343	70.521
Distribuição de dividendos	-	-	-	-	-	-	-	(22.509.926)	(22.509.926)	(4.364.109)
Outras distribuições de resultados	-	-	-	(701.000)	-	-	-	(700.000)	(1.401.000)	(106.260)
Variação, líquida de impostos, no justo valor de investimentos financeiros disponíveis para venda	-	-	-	-	(11.579.250)	-	-	-	(11.579.250)	-
Variação, líquida de impostos, no justo valor de instrumentos financeiros derivados	-	-	-	-	-	(1.772.254)	-	-	(1,772.254)	-
Aquisição de acções próprias	-	(3,416,411)	-	-	-	-	-	-	(3,416,411)	-
Alterações no perímetro de consolidação	-	-	-	-	-	-	-	-	-	2.080.401
Outras correções nos capitais próprios das associadas	-	-	-	(99.987)	-	-	-	-	(99.987)	(625.553)
Resultado líquido do exercício	-	-	-	-	-	-	-	14.237.269	14.237.269	7.892.927
Saldo em 30 de Setembro de 2008	<u>204.635.695</u>	<u>(20.095.578)</u>	<u>87.256.034</u>	<u>(129.462.849)</u>	<u>45.586.328</u>	<u>444.550</u>	<u>(21.410.993)</u>	<u>148.458.661</u>	<u>315.411.847</u>	<u>51.328.070</u>

Para ser lido com o anexo às demonstrações financeiras consolidadas

**MOTA-ENGIL, S.G.P.S., S.A.**

**Demonstração dos Fluxos de Caixa Consolidados  
para os semestres findos em 30 de Setembro de 2008 e 2007**

	Notas	2008 Euro	2007 Euro
		(não auditado)	(não auditado)
<b>ACTIVIDADES OPERACIONAIS</b>			
Recebimentos de clientes		1.265.094.991	1.092.441.305
Pagamentos a fornecedores		(921.575.089)	(835.419.159)
Pagamento ao pessoal		(194.539.628)	(164.306.254)
Fluxos gerados pelas operações		<u>148.980.274</u>	<u>92.715.892</u>
Pagamento/Recebimento de imposto sobre o rendimento		(19.650.743)	(17.756.285)
Outros recebimentos/pagamentos de actividades operacionais		4.461.565	241.395
Fluxos das actividades operacionais (1)		<u>134.353.367</u>	<u>75.201.002</u>
<b>ACTIVIDADES DE INVESTIMENTO</b>			
Recebimentos provenientes de:			
Investimentos financeiros		5.990.193	81.405.520
Imobilizações corpóreas		5.802.130	5.849.932
Juros e proveitos similares		5.781.195	5.947.669
Dividendos		1.650.843	1.908.199
		<u>19.224.361</u>	<u>95.111.320</u>
Pagamentos respeitantes a:			
Investimentos financeiros		(50.661.488)	(36.137.408)
Imobilizações corpóreas		(151.268.040)	(141.611.832)
Imobilizações incorpóreas		(1.493.446)	(636.782)
Outros		(812.045)	(742.669)
		<u>(204.235.019)</u>	<u>(179.128.691)</u>
Fluxos das actividades de investimento (2)		<u>(185.010.658)</u>	<u>(84.017.371)</u>
<b>ACTIVIDADES DE FINANCIAMENTO</b>			
Recebimentos provenientes de:			
Empréstimos obtidos		1.193.243.458	979.197.413
Subsídios e doações		903	52.650
		<u>1.193.244.361</u>	<u>979.250.063</u>
Pagamentos respeitantes a:			
Empréstimos obtidos		(1.004.848.077)	(839.809.362)
Amortizações de contratos de locação financeira		(11.690.507)	(11.427.224)
Juros e custos similares		(67.755.668)	(38.577.679)
Dividendos		(21.433.066)	(21.795.924)
Aquisição de acções próprias		(3.416.411)	-
Outros		(1.840.184)	(846.382)
		<u>(1.110.983.913)</u>	<u>(912.456.571)</u>
Fluxos das actividades de financiamento (3)		<u>82.260.448</u>	<u>66.793.492</u>
Variação de caixa e seus equivalentes (4)=(1)+(2)+(3)		31.603.156	57.977.123
Variações decorrentes de alterações de perímetro		1.144.334	68.139.290
Caixa e seus equivalentes no início do exercício		173.274.284	63.909.374
Caixa e seus equivalentes no fim do período	6	206.021.774	190.025.787

Para ser lido em conjunto com o anexo às demonstrações financeiras consolidadas

# MOTA-ENGIL, S.G.P.S., S.A.

## Anexo às demonstrações financeiras consolidadas 30 de Setembro de 2008

### Nota Introdutória

A Mota-Engil, S.G.P.S., S.A. ("MOTA-ENGIL SGPS" ou "EMPRESA"), e empresas participadas ("GRUPO"), têm como actividade principal as empreitadas de obras públicas e privadas e actividades com elas conexas.

Todos os montantes apresentados nestas notas explicativas são apresentados em Euro, salvo se expressamente referido em contrário.

### 1. Políticas Contabilísticas

As demonstrações financeiras consolidadas do GRUPO MOTA-ENGIL são preparadas no pressuposto da continuidade das operações, a partir dos livros e registos contabilísticos das empresas que constituem o GRUPO, de modo a que as demonstrações financeiras consolidadas estejam de acordo com as Normas Internacionais de Relato Financeiro ("IAS/IFRS") emitidas pelo International Accounting Standards Board ("IASB") em vigor em 1 de Janeiro de 2005, data que corresponde ao início do período da primeira aplicação pela Empresa dos IAS/IFRS.

As demonstrações financeiras consolidadas do GRUPO MOTA-ENGIL são elaboradas de acordo com as políticas contabilísticas adoptadas pelo GRUPO apresentadas no Relatório e Contas Consolidadas de 2007, tendo em consideração as disposições da IAS 34 – Relato Financeiro Intercalar.

### 2. Vendas e prestações de serviços

As vendas e prestações de serviços dos períodos findos em 30 de Setembro de 2008 e 2007 distribuem-se da seguinte forma:

	<u>2008</u>	<u>2007</u>
Vendas de mercadorias	41.905.042	46.165.841
Vendas de produtos	50.618.787	116.606.994
Prestações de serviços:		
Obras públicas	590.611.492	387.352.903
Construção civil	377.265.373	229.394.822
Concessões de serviços públicos	241.822.940	229.779.049
Outras	58.687.289	54.267.929
	<u>1.360.910.923</u>	<u>1.063.567.539</u>

### 3. Segmentos de negócio

O GRUPO serve-se da sua organização interna para efeitos de gestão como base para o seu reporte da informação por segmentos primários.

O GRUPO está organizado em quatro áreas de negócio principais – Engenharia e Construção, Ambiente e Serviços, Indústria e Energia e Concessões de transportes – as quais são coordenadas e apoiadas pela MOTA-ENGIL SGPS e pela MESP.

O segmento "Engenharia e Construção" inclui as actividades de construção, obras públicas e promoção imobiliária. O segmento "Ambiente e Serviços" engloba, basicamente, as empresas de recolha e tratamento de resíduos sólidos urbanos, as empresas de água e saneamento básico e as empresas de operação portuária. O segmento "Indústria e Energia" inclui as actividades da construção metalomecânica, da produção de energia, de equipamentos para energia e de biocombustíveis. O segmento "Concessões de transportes" inclui as empresas que detêm as concessões de auto-estradas.

Os valores relativos à MOTA-ENGIL SGPS, à MESP e às sociedades do GRUPO da área do Turismo estão incluídos na linha "Outros, eliminações e intragrupo", a qual inclui também os montantes relativos aos fluxos e saldos entre os segmentos de negócio.

# MOTA-ENGIL, S.G.P.S., S.A.

## Anexo às demonstrações financeiras consolidadas 30 de Setembro de 2008

As vendas e prestações de serviços podem ser analisadas como segue:

	Vendas e prestações de serviços	
	2008	2007
Engenharia e Construção	1.062.234.686	720.609.102
Ambiente e Serviços	214.221.311	180.622.918
Concessões de transportes	83.694.576	78.058.470
Indústria e Energia	-	302.403.972
Outros, eliminações e intragrupo	760.350	(218.126.923)
	<u>1.360.910.923</u>	<u>1.063.567.539</u>

Os resultados operacionais antes de amortizações e perdas por imparidade (EBITDA) e os resultados operacionais (EBIT) podem ser analisados como segue:

	EBITDA		EBIT	
	2008	2007	2008	2007
Engenharia e Construção	81.851.379	71.022.020	47.516.095	39.726.912
Ambiente e Serviços	50.290.907	39.142.805	36.405.479	25.385.193
Concessões de transportes	75.552.875	71.370.025	45.622.463	46.261.029
Indústria e Energia	-	19.764.827	-	13.300.356
Outros, eliminações e intragrupo	552.838	(11.320.185)	(315.889)	(7.974.819)
	<u>208.247.999</u>	<u>189.979.492</u>	<u>129.228.148</u>	<u>116.698.671</u>

#### 4. Resultados financeiros

O resultado financeiro nos períodos findos em 30 de Setembro de 2008 e 2007, tem a seguinte composição:

	2008	2007
<i>Proveitos e ganhos financeiros</i>		
Juros obtidos	13.654.938	7.746.397
Rendimentos de imóveis	479.856	-
Rendimentos de participações de capital	1.654.369	1.885.646
Diferenças de câmbio favoráveis	20.749.764	11.099.823
Descontos de pronto pagamentos obtidos	331.166	792.930
Outros proveitos e ganhos financeiros	2.600.580	10.092.905
	<u>39.470.673</u>	<u>31.617.701</u>
<i>Custos e perdas financeiras</i>		
Juros suportados	97.588.830	83.172.468
Ajustamentos de aplicações financeiras	474.730	740.005
Diferenças de câmbio desfavoráveis	19.253.236	18.040.001
Descontos de pronto pagamento concedidos	39.138	13.886
Outros custos e perdas financeiros	11.486.779	14.598.423
	<u>128.842.713</u>	<u>116.564.783</u>
Resultados financeiros	<u>(89.372.040)</u>	<u>(84.947.082)</u>

# MOTA-ENGIL, S.G.P.S., S.A.

## Anexo às demonstrações financeiras consolidadas 30 de Setembro de 2008

### 5. Alteração de perímetro

As demonstrações financeiras consolidadas do GRUPO foram elaboradas tendo em conta a alteração do método de consolidação da área de negócios Indústria e Energia do método da integração proporcional para o método da equivalência patrimonial.

Caso o GRUPO no semestre findo em 30 de Setembro de 2007 tivesse utilizado o método da equivalência patrimonial para consolidar a associada MARTIFER SGPS, as principais rubricas da demonstração dos resultados teriam sido as seguintes:

	<b>2008</b>	<b>2007 (pró-forma)</b>	<b>2007</b>
Vendas e prestações de serviços	1.360.910.923	979.084.019	1.063.567.539
EBITDA	208.247.999	182.778.524	189.979.492
EBIT	129.228.148	111.681.542	116.698.671
Resultado financeiro	(89.372.040)	(88.502.141)	(84.947.082)
Resultado consolidado líquido atribuível:			
a interesses minoritários	7.892.927	6.455.329	6.455.329
<b>ao Grupo</b>	<b>14.237.269</b>	<b>92.083.850</b>	<b>92.083.850</b>

### 6. Caixa e seus equivalentes

A rubrica caixa e seus equivalentes pode ser analisado como segue:

	<b>Sem recurso</b>		<b>Com recurso</b>	
	<b>30.09.08</b>	<b>31.12.07</b>	<b>30.09.08</b>	<b>31.12.07</b>
Títulos negociáveis	30.594.981	17.012.672	3.480.836	9.071.978
Depósitos bancários e caixa				
Depósitos bancários	89.387.683	91.469.078	75.541.244	53.212.298
Caixa	134.814	154.808	6.882.216	2.353.450
	<u>120.117.478</u>	<u>108.636.558</u>	<u>85.904.296</u>	<u>64.637.726</u>

### 7. Ganhos/ perdas de capital

GRUPO realizou uma perda de capital de Euro 10.554.787, exclusivamente imputável à variação para justo valor da participação que o Grupo Martifer detém na EDP- Energias de Portugal, S.A..

# MOTA-ENGIL, S.G.P.S., S.A.

## Anexo às demonstrações financeiras consolidadas 30 de Setembro de 2008

### 8. Empresas incluídas na consolidação

*Empresas incluídas na consolidação pelo Método da Consolidação Integral*

As empresas incluídas na consolidação pelo método integral, respectivas sedes, proporção do capital detido, actividade, data de constituição e data de aquisição das participações financeiras, são as seguintes:

Designação	Sede	Percentagem Efectiva da Participação	Actividade	Data de Constituição	Data de Aquisição
<b>Empresa - Mãe do Grupo e Actividade Conexas</b>					
<b>Mota Engil, SGPS, S.A., sociedade aberta ("Mota Engil SGPS")</b>	Portugal (Amarante)	-	SGPS	Ago-90	-
<b>MESP - Mota Engil, Serviços Partilhados, Administrativos e de Gestão, S.A. ("MESP")</b> Através da MESGPS	Portugal (Amarante)	100,00 100,00	Serviços Administrativos	Dez-02	-
<b>Largo do Paço – Investimentos Turísticos e Imobiliários, Lda. ("Largo do Paço")</b> Através da MESGPS	Portugal (Amarante)	100,00 100,00	Promoção Imobiliária	-	Out-01
<b>RTA - Rio Tâmega, Turismo e Recreio, S.A. ("RTA")</b> Através da MESGPS	Portugal (Amarante)	100,00 100,00	Imobiliário e turismo	-	Mai-00
<b>SGA – Sociedade do Golfe de Amarante, S.A. ("SGA")</b> Através da RTA Através da Mota-Engil Engenharia	Portugal (Amarante)	97,32 96,66 0,66	Prática e comercialização de golfe e actividades relacionadas	Dez-00	-
<b>Área de Negócio - Engenharia e Construção</b>					
<b>Mota-Engil Engenharia e Construção, S.A. ("Mota-Engil Engenharia")</b> Através da MESGPS	Portugal (Amarante)	100,00 100,00	Execução de obras e compra e	-	Dez-00
<b>Aurimove – Utilidades, Equip. e Invest. Imobiliários, Lda. ("Aurimove")</b> Através da MEIT	Portugal (Porto)	100,00 100,00	Promoção Imobiliária	Dez-93	-
<b>M-Invest Barrandov, a.s. ("Barrandov")</b> Através da M-Invest	Rep. Checa (Praga)	90,00 90,00	Promoção Imobiliária	Dez-06	-
<b>Calçadas do Douro - Sociedade Imobiliária, Lda. ("Calçadas do Douro")</b> Através da MEIT	Portugal (Porto)	100,00 100,00	Promoção Imobiliária	-	Set-00
<b>Companhia Portuguesa de Trabalhos Portuários e Construções, S.A. ("CPTP")</b> Através da Mota-Engil Engenharia	Portugal (Lisboa)	100,00 100,00	Construções e trabalhos portuários	-	Jul-02
<b>Corgimobil - Empresa Imobiliária das Corgas, Lda. ("Corgimobil")</b> Através da Mota-Engil Engenharia Através da MEIT	Portugal (Cascais)	95,47 70,17 25,30	Construções estudos e realizações imobiliárias	-	Nov-00
<b>Edifício Mota - Viso – Soc. Imobiliária, Lda. ("Mota Viso")</b> Através da MEIT	Portugal (Porto)	100,00 100,00	Promoção Imobiliária	Jun-94	-
<b>Edipainel – Utilidades, Equipamentos e Investimentos Imobiliários, Lda. ("Venimove")</b> Através da MEIT Através da Soprocil	Portugal (Porto)	100,00 70,00 30,00	Promoção Imobiliária	Mar-02	-
<b>Emocil – Empresa Moçambicana de Construção Imobiliária ("Emocil")</b> Através da Mota-Engil Engenharia Através da Indimo	Moçambique (Maputo)	75,00 50,00 25,00	Promoção Imobiliária	Jul-94	-
<b>Engil 4i – SGPS, S.A. ("Engil 4i")</b> Através da Mota-Engil Engenharia	Portugal (Porto)	100,00 100,00	SGPS	Dez-02	-
<b>Ferrovias e Construções, S.A. ("Ferrovias")</b> Através da Mota-Engil Engenharia	Portugal (Linda-a-Velha)	100,00 100,00	Construção e manutenção de caminhos de ferro	Abr-88	Set-94
<b>Geogranitos – Pedreiras de Amarante, Lda. ("Geogranitos")</b> Através da Mota-Engil Engenharia	Portugal (Amarante)	100,00 100,00	Construção e exploração de pedreiras	Abr-88	Mar-90 Jun-00 / Dez-00
<b>God Project Development ("GOD")</b> Através da Mota-Engil Magyarország	Hungria (Budapeste)	100,00 100,00	Execução de obras públicas	Dez-06	-
<b>Jasz-Vasut, Kft ("Jasz-Vasut")</b> Através da Mota-Engil Magyarország Através da Ferrovias	Hungria (Budapeste)	70,00 50,00 20,00	Execução de obras públicas	Out-06	-
<b>Kordylewskiego Project Development Sp. z o.o. ("Kord")</b> Através da M-Invest Polska	Polónia (Cracóvia)	100,00 100,00	Promoção Imobiliária	Fev-05	-
<b>Kozielska Sp. z o.o. ("Kozielska")</b> Através da M-Invest Polska	Polónia (Cracóvia)	55,00 55,00	Promoção Imobiliária	Ago-07	-

# MOTA-ENGIL, S.G.P.S., S.A.

## Anexo às demonstrações financeiras consolidadas 30 de Setembro de 2008

Designação	Sede	Percentagem Efectiva da Participação	Actividade	Data de Constituição	Data de Aquisição
<b>Maprel – Empresa de Pavimentos e Materiais Pré-esforçados, Lda (“Maprel”)</b> Através da Mota-Engil Engenharia	Portugal (Vila Nova de Gaia)	<b>100,00</b> 100,00	Fabrico de materiais pré-esforçados	Jan-80	Fev-87
<b>Maprel - Nelas, Indústria de Pré- Fabricados, S.A. (“Maprel Nelas”)</b> Através da Maprel	Portugal (Porto)	<b>100,00</b> 100,00	Fabrico de materiais pré-esforçados	Jan-01	-
<b>ME-Investitii AV s.r.l. (“ME-Investitii”)</b> Através da Mota-Engil Engenharia	Roménia (Bucareste)	<b>99,00</b> 99,00	Promoção Imobiliária	-	Set-07
<b>M-E Kruszywa S.A. (“ME-Kruszywa”)</b> Através da M-Invest Polska Através da Mota-Engil Engenharia	Polónia (Cracóvia)	<b>100,00</b> 50,00 50,00	Promoção Imobiliária	Abr-08	-
<b>MEIC - Mota-Engil Ireland Construction Limited (“MEIC”)</b> Através da Mota-Engil Engenharia	Irlanda (Ballinasloe)	<b>60,00</b> 60,00	Construção Civil	Out-07	-
<b>MEITS, Mota-Engil Imobiliário e Turismo, S.A. (“MEIT”)</b> Através da Mota-Engil SGPS	Portugal (Porto)	<b>100,00</b>	Promoção Imobiliária	Set-01	-
<b>Metroepszolg, RT (“Metroepszolg”)</b> Através da Mota-Engil Magyarorszag	Hungria (Budapeste)	<b>99,77</b> 99,77	Execução de obras públicas	Dez-00	-
<b>Mil e Sessenta – Sociedade Imobiliária, Lda. (“Mil e Sessenta”)</b> Através da MEIT	Portugal (Porto)	<b>100,00</b> 100,00	Promoção Imobiliária	-	Jul-01
<b>M-Invest Bohdalec, A.S. (“Bohdalec”)</b> Através da M-Invest	Rep. Checa (Praga)	<b>90,00</b> 90,00	Promoção Imobiliária	Set-03	-
<b>M-Invest Devonska, s.r.o. (“M-Invest Devonska”)</b> Através da M-Invest	Rep. Checa (Praga)	<b>90,00</b> 90,00	Promoção Imobiliária	Nov-06	-
<b>M-Invest Jihlavská, A.S. (“Jihlavská”)</b> Através da M-Invest	Rep. Checa (Praga)	<b>90,00</b> 90,00	Promoção Imobiliária	Fev-04	-
<b>M-Invest Jeremiasova, A.S. (“Jeremiasova”)</b> Através da Sefimota	Rep. Checa (Praga)	<b>100,00</b> 100,00	Promoção Imobiliária	Set-00	Dez-00
<b>M-Invest Polska, Sp. z o.o. (“M-Invest Polska”)</b> Através da Mota-Engil Engenharia Através da Mota-Engil Polska	Polónia (Cracóvia)	<b>100,00</b> 80,00 20,00	Promoção Imobiliária	Jun-05	-
<b>M-Invest Portugalia, s.r.o. (“M-Invest Portugalia”)</b> Através da M-Invest	Rep. Checa (Praga)	<b>90,00</b> 90,00	Promoção Imobiliária	-	Set-07
<b>M-Invest, sro (“M-Invest”)</b> Através da Mota-Engil Engenharia Através da Sefimota	Rep. Checa (Praga)	<b>100,00</b> 80,00 20,00	Promoção Imobiliária	Mar-98	Dez-00
<b>M-Invest Slovakia, s.r.o. (“M-Invest Slovakia”)</b> Através da M-Invest	Eslováquia (Bratislava)	<b>100,00</b> 100,00	Promoção Imobiliária	Jun-06	-
<b>Mi 2 Spółka z ograniczoną odpowiedzialnością (“MI-2”)</b> Através da M-Invest Polska	Polónia (Cracóvia)	<b>55,00</b> 55,00	Promoção Imobiliária	Jun-07	-
<b>Moravské Pozemni Stavby, s.r.o. (“MPS”)</b> Através da Sefimota	Rep. Checa (Jihlava)	<b>96,67</b> 96,67	Construção civil e obras públicas	Nov-00	Dez-00
<b>Mota-Engil Magyarorszag, Rt (“Mota-Engil Magyarorszag”)</b> Através da Mota-Engil Engenharia	Hungria (Budapeste)	<b>100,00</b> 100,00	Execução de obras públicas	Jan-96	-
<b>Mota-Engil Real Estate Hungary (“Merehun”)</b> Através da Mota-Engil Magyarorszag Através da Mota-Engil Engenharia	Hungria (Budapeste)	<b>100,00</b> 20,00 80,00	Promoção Imobiliária	Jul-05	-
<b>Mota-Engil Pavimentações, S.A. (“ME-Pavimentações”)</b> Através da Mota-Engil Engenharia	Portugal (Amarante)	<b>100,00</b> 100,00	Construção	Jan-86	-
<b>Mota-Engil Polska, S.A. (“Mota-Engil Polska”)</b> Através da Tabela Holding	Polónia (Cracóvia)	<b>100,00</b> 100,00	Execução de obras	Fev-53	Mar-99
<b>Mota-Engil S.Tomé e Príncipe (“ME S.Tomé”)</b> Através da Mota-Internacional Através da Mota-Engil Engenharia	S. Tomé e Príncipe (S. Tomé)	<b>100,00</b> 95,00 5,00	Empreiteiro de Obras Públicas e/ou Construção Civil	Dez-04	-
<b>Mota-Engil Slovakia, a. s. (“Mota-Engil Eslováquia”)</b> Através da Mota-Engil Engenharia	Eslováquia (Bratislava)	<b>60,00</b> 60,00	Execução de obras	Ago-04	-
<b>Motadómus - Sociedade Imobiliária, Lda. (“Motadómus”)</b> Através da Aurimove Através da MEIT	Portugal (Porto)	<b>100,00</b> 95,00 5,00	Execução de obras	Jan-97	Jan-01
<b>MKConstructors, LLC (“MKC”)</b> Através da Mota-Engil Engenharia	EUA (Miami)	<b>50,50</b> 50,50	Promoção Imobiliária	Mar-02	-

# MOTA-ENGIL, S.G.P.S., S.A.

## Anexo às demonstrações financeiras consolidadas 30 de Setembro de 2008

Designação	Sede	Percentagem Efectiva da Participação	Actividade	Data de Constituição	Data de Aquisição
<b>Mota Internacional – Comércio e Consultadoria Económica, Lda (“Mota Internacional”)</b> Através da Mota-Engil Engenharia	Portugal (Funchal)	<b>100,00</b> 100,00	Gestão de participações financeiras	Set-97	Dez-98
<b>Realmota, sro (“Realmota”)</b> Através da M-Invest	Rep. Checa (Praga)	<b>100,00</b> 100,00	Promoção Imobiliária	Jun-98	Dez-00
<b>Nortedómus, Lda. (“Nortedómus”)</b> Através da Mota-Engil Engenharia	Portugal (Lisboa)	<b>100,00</b> 100,00	Promoção Imobiliária	-	Out-01
<b>Piastowska Project Development Sp. z o.o. (“Piastowska”)</b> Através da Mota-Engil Polska	Polónia (Cracóvia)	<b>100,00</b> 100,00	Execução de Obras	-	-
<b>Planinova – Sociedade Imobiliária, S.A. (“Planinova”)</b> Através da MET	Portugal (Porto)	<b>100,00</b> 100,00	Promoção Imobiliária	Dez-00	-
<b>Prefal – Préfabricados de Luanda, Lda. (“Prefal”)</b> Através da Mota Internacional Através da Maprel	Angola (Luanda)	<b>90,00</b> 70,00 20,00	Fabrico de materiais pré-esforçados	Dez-93	-
<b>Qualibetão – Comercialização de Betões, Lda. (“Qualibetão”)</b> Através da Mota-Engil Engenharia	Portugal (Porto Alto)	<b>100,00</b> 100,00	Fabrico e comercialização de betão, cimento e betuminoso	Jul-96	-
<b>Rentaco - Equipamentos de Construção, Transportes, Combustíveis e Serviços, Sociedade Unipessoal, Lda. (“Rentaco”)</b> Através da Mota-Engil Engenharia	Portugal (Porto Alto)	<b>100,00</b> 100,00	Aluguer de equipamentos de construção	Set-89	Jul-96
<b>Rentaco Angola (“Rentaco Angola”)</b> Através da Mota Internacional Através da Emasa	Angola (Luanda)	<b>100,00</b> 97,50 2,50	Aluguer de equipamentos de construção	Jan-08	-
<b>Sedengil – Sociedade Imobiliária, Lda. (“Sedengil”)</b> Através da Mota-Engil Engenharia	Portugal (Matosinhos)	<b>100,00</b> 100,00	Promoção Imobiliária	Out-82	Mai-95 / Mai-97
<b>Sefimota, AS (“Sefimota”)</b> Através da Mota-Engil Engenharia	Rep. Checa (Praga)	<b>100,00</b> 100,00	Construção civil e obras públicas	Jan-97	-
<b>Soprocil – Sociedade de Projectos e Construções Cívicas, S.A. (“Soprocil”)</b> Através da Mota-Engil Engenharia	Portugal (Tavira)	<b>65,88</b> 65,88	Construção civil e obras públicas	-	Dez-00
<b>Tabella Holding, BV (“Tabella”)</b> Através da Mota-Engil Engenharia	Holanda (Amesterdão)	<b>100,00</b> 100,00	Gestão de participações financeiras	Nov-98	-
<b>Tecnocarril – Sociedade de Serviços Industriais e Ferroviários, Lda. (“Tecnocarril”)</b> Através da Mota-Engil Engenharia Através da Ferrovias	Portugal (Entroncamento)	<b>100,00</b> 15,00 85,00	Tratamento de madeira para uso ferroviário	Jan-94	Set-94
<b>Tetenyi Project Development (“Tetenyi”)</b> Através da Mota-Engil Magyarorszá	Hungria (Budapeste)	<b>100,00</b> 100,00	Promoção Imobiliária	Jan-05	-
<b>Timoz - Transformadora Industrial de Mármore de Estremoz, Lda (“Timoz”)</b> Através da Mota-Engil Engenharia Através da Qualibetão	Portugal (Estremoz)	<b>100,00</b> 50,00 50,00	Industrialização, comercialização e exportação de mármore e granitos	-	Dez-00
<b>Tracevia – Sinalização Segurança e Gestão de Tráfego, Lda. (“Tracevia”)</b> Através da Mota-Engil Engenharia	Portugal (Sintra)	<b>100,00</b> 100,00	Sinalização e gestão de tráfego	Jun-80	Out-84
<b>Tracevia Angola (“Tracevia Angola”)</b> Através da Tracevia Através da Mota-Internacional	Angola (Luanda)	<b>80,00</b> 60,00 20,00	Sinalização Rodoviária	-	Set-07
<b>Translei, S.A. (“Translei”)</b> Através da Mota Internacional Através da Mota-Engil Engenharia	Perú (Lima)	<b>100,00</b> 99,90 0,10	Industria da construção e actividades complementares	Set-86	Jun-98
<b>Traversofer Industrie et Services Ferroviaires SARL (“Traversofer”)</b> Através da Ferrovias	Argélia (Argel)	<b>50,00</b> 50,00	Construção e manutenção de caminhos de ferro	Dez-07	-
<b>Wilenska Project Development Sp. z o.o. (“Wilenska”)</b> Através da M-Invest Polska	Polónia (Cracóvia)	<b>100,00</b> 100,00	Promoção Imobiliária	Jan-05	-
<b>Área de Negócio - Ambiente e Serviços</b>					
<b>Mota-Engil, Ambiente e Serviços, SGPS, S.A. (“Mota-Engil Ambiente e Serviços”)</b> Através da MESGPS	Portugal (Porto)	<b>100,00</b> 100,00	SGPS	Jun-97	-
<b>Almaque - Serviços Técnicos, S.A. (“Almaque”)</b> Através da Manvia	Portugal (Linda- a- Velha)	<b>58,50</b> 58,50	Actividades de ensaios e análises técnicas	Jun-89	Jul-06
<b>Areagolfe - Gestão, Construção e Manutenção de Campos de Golf, S.A. (“Areagolfe”)</b> Através da Vibeiras	Portugal (Torres Novas)	<b>43,33</b> 43,33	Campos de Golf	-	Jul-07
<b>Beiratir - Terminais da Covilhã, Lda. (“Beiratir”)</b> Através da Tertir	Portugal (Covilhã)	<b>91,58</b> 91,58	Manuseamento de Cargas	Dez-87	Out-06

# MOTA-ENGIL, S.G.P.S., S.A.

## Anexo às demonstrações financeiras consolidadas 30 de Setembro de 2008

Designação	Sede	Porcentagem Efectiva da Participação	Actividade	Data de Constituição	Data de Aquisição
<b>Correia &amp; Correia, Lda. ("Correia &amp; Correia")</b> Através da Enviroil Através de Quotas Próprias	Portugal (Serã)	<b>73,91</b> 59,13 14,78	Comércio e recolha de óleos usados	Set-88	Fev-00
<b>E.A. Moreira - Agentes de Navegação, S.A. ("E.A. Moreira")</b> Através da Tertir	Portugal (Matosinhos)	<b>96,40</b> 96,40	Agentes de navegação	Out-45	Out-06
<b>Ecolatlântica de Portugal, Lda. ("Ecolatlântica")</b> Através da Suma	Portugal (Cimbra)	<b>61,50</b> 61,50	Tratamento e eliminação de outros resíduos não perigosos	Nov-91	Dez-06
<b>Ekosrodowisko Spółka z.o.o. ("Ekosrodowisko")</b> Através da Mota-Engil Srodowisko	Polónia (Bytom)	<b>80,00</b> 80,00	Resíduos sólidos urbanos	Fev-05	Dez-05
<b>EMSA – Empreendimentos e Exploração de Estacionamento, S.A. ("EMSA")</b> Através da Mota-Engil Ambiente e Serviços	Portugal (Cascais)	<b>100,00</b> 100,00	Concepção, construção, gestão e exploração de lugares de estacionamento	Dez-00	-
<b>Enviroil – Resíduos e Energia, Lda. ("Enviroil")</b> Através da Mota-Engil Ambiente e Serviços	Portugal (Torres Novas)	<b>73,91</b> 73,91	Valorização de Resíduos Não Metálicos	Nov-97	-
<b>Glan Agua Ltd</b> Através Mota Engil Irish Services Ltd	Irlanda (Ballinasloe)	70,00 70,00	Tratamento de resíduos, exploração e gestão de sistemas de água	Jan-08	-
<b>GT - Investimentos Internacionais SGPS, SA ("GT SGPS")</b> Através da Tertir Através da Liscont Através da RL, SGPS	Portugal (Porto)	<b>85,50</b> 41,27 34,23 10,00	Promoção, gestão e exploração de parques empresariais tecnológicos e industriais	Out-06	-
<b>InvestAmbiente - Recolha de Resíduos e Gestão de Sistemas de Saneamento Básico, SA ("Investambiente")</b> Através da Novaflex	Portugal (Lisboa)	<b>31,98</b> 31,98	Recolha de resíduos não perigosos	Fev-00	Dez-07
<b>Liscont - Operadores de Contentores, S.A. ("Liscont")</b> Através da Sadomar Através da Multiterminal	Portugal (Lisboa)	<b>79,96</b> 49,84 30,13	Operadores de contentores	Nov-83	Out-06
<b>Lisprojecto - Consultoria e Soluções Informáticas, S.A. ("Lisprojecto")</b> Através da Liscont	Portugal (Lisboa)	<b>67,97</b> 67,97	Outras actividades de consultoria em programação informática	Jul-92	Out-06
<b>Lokemark - Soluções de Marketing ("Lokemark")</b> Através da Mota-Engil Ambiente e Serviços	Portugal (Setúbal)	<b>49,00</b> 49,00	Outras Actividades de Apoio e Serviços	Jun-03	Set-07
<b>Manvia - Manutenção e Exploração de Instalações e Construção, S.A. ("Manvia")</b> Através da Mota-Engil Ambiente e Serviços	Portugal (Linda-a-Velha)	<b>90,00</b> 90,00	Manutenção e exploração de instalações	Jul-94	Jun-98
<b>Mota Engil Irish Services Ltd</b> Através da Mota-Engil Ambiente e Serviços	Irlanda (Ballinasloe)	70,00 70,00	Tratamento de resíduos, exploração e gestão de sistemas de água	Jan-08	-
<b>Mota-Engil Srodowisko, Sp. z.o.o. ("MES")</b> Através da Mota-Engil Ambiente e Serviços	Polónia (Craçóvia)	<b>100,00</b> 100,00	Resíduos sólidos urbanos	Dez-05	-
<b>Mota-Engil II, Gestão, Ambiente, Energia e Concessões de Serviços, S.A. ("MEASII")</b> Através da Mota-Engil Ambiente e Serviços	Portugal (Porto)	<b>100,00</b> 100,00	Gestão de projectos	Dez-03	-
<b>Mota-Engil, Tecnologias de Informação, S.A. ("METI")</b> Através da Mota-Engil Ambiente e Serviços	Portugal (Porto)	<b>100,00</b> 100,00	Desenvolvimento de aplicações informáticas de gestão	Dez-03	-
<b>Multiterminal - Soc. De Estiva e tráfego, S.A. ("Multiterminal")</b> Através da Tertir	Portugal (Lisboa)	<b>96,40</b> 96,40	Exploração de Terminais	Mai-79	Out-06
<b>Norcargas - Cargas e Descargas, Lda. ("Norcargas")</b> Através da E.A. Moreira	Portugal (Matosinhos)	<b>96,40</b> 96,40	Manuseamento de Carga	Set-83	Out-06
<b>Nova Beira - Gestão de Resíduos, SA ("Nova Beira")</b> Através da Novaflex Através da InvestAmbiente Através da Suma	Portugal (Lisboa)	<b>30,85</b> 19,68 10,55 0,62	Tratamento e eliminação de outros resíduos não perigosos	-	Dez-07
<b>Novaflex - Técnicas do Ambiente, SA ("Novaflex")</b> Através da Suma	Portugal (Lisboa)	<b>61,50</b> 61,50	Recolha de outros resíduos não perigosos	-	Dez-07
<b>Operport - Sociedade Portuguesa de Operadores Portuários, Lda. ("Operport")</b> Através da Tertir	Portugal (Lisboa)	<b>96,40</b> 96,40	Operações portuárias	Jan-83	Out-06
<b>Proempar - Promoção e Gestão de Parques Empresariais e Tecnológicos, S.A. ("Proempar")</b> Através da Promoquatro Através da Mota-Engil Ambiente e Serviços Através da Mota-Engil Engenharia	Portugal (Porto)	<b>70,00</b> 18,00 26,00 26,00	Promoção gestão e exploração de parques empresariais tecnológicos e industriais	Out-06	-
<b>PTT - Parque Tecnológico do Tâmega ("PTT")</b> Através da Proempar Através da Promoquatro Através da Mota-Engil Ambiente e Serviços Através da Mota-Engil Engenharia	Portugal (Félgueiras)	<b>65,75</b> 42,00 3,75 10,00 10,00	Promoção e gestão de acolhimento empresarial tecnológico	Dez-06	-

# MOTA-ENGIL, S.G.P.S., S.A.

## Anexo às demonstrações financeiras consolidadas 30 de Setembro de 2008

Designação	Sede	Percentagem Efectiva da Participação	Actividade	Data de Constituição	Data de Aquisição
<b>Real Verde - Técnicas de Ambiente, SA ("Real Verde")</b> Através da Novaflex	Portugal (Vila Real)	<b>58,43</b> 58,43	Tratamento e eliminação de outros resíduos não perigosos	Dez-07	-
<b>Resiges - Gestão de Resíduos Hospitalares, Lda. ("Resiges")</b> Através da Novaflex	Portugal (Setúbal)	<b>30,75</b> 30,75	Recolha de resíduos perigosos	Mai-98	Dez-07
<b>Resilei - Tratamento de Resíduos Industriais, Lda ("Resilei")</b> Através da Suma	Portugal (Leiria)	<b>30,75</b> 30,75	Tratamento e eliminação de outros resíduos não perigosos	-	Jun-03
<b>Rima - Resíduos Industriais e Meio Ambiente, S.A. ("Rima")</b> Através da Suma	Portugal (Silvares)	<b>59,25</b> 59,25	Tratamento de resíduos industriais	Ago-01	-
<b>Sadomar - Ag. de Naveg. e Trânsitos, S.A. ("Sadomar")</b> Através da Tertir	Portugal (Lisboa)	<b>96,40</b> 96,40	Agentes de navegação	-	Out-06
<b>Sealine - Navegação e Afretamentos ("Sealine")</b> Através da Socarpor Aveiro Através da Socarpor SGPS	Portugal (Aveiro)	<b>62,82</b> 9,42 53,40	Agentes de navegação	-	Out-06
<b>Serurb (Matosinhos) Serviços Urbanos, S.A. ("Serurb Matosinhos")</b> Através da SUMA	Portugal (Matosinhos)	<b>61,50</b> 61,50	Recolha de resíduos sólidos urbanos	Dez-00	-
<b>Socarpor - Soc. Gestora de Participações Sociais (Douro e Leixões), S.A. ("Socarpor SGPSD/L")</b> Através da Tertir	Portugal (Matosinhos)	<b>58,39</b> 58,39	Serviços Portuários	-	Out-06
<b>Socarpor - Soc. Cargas Port. (Aveiro), S.A. ("Socarpor Aveiro")</b> Através da Socarport D.L. Através da Operport	Portugal (Aveiro)	<b>62,82</b> 51,43 11,40	Port services	-	Out-06
<b>Sotagus - Terminal de Contentores de Santa Apolónia, S.A. ("Sotagus")</b> Através da Tertir Através da Multiterminal	Portugal (Lisboa)	<b>96,40</b> 48,20 48,20	Terminal de contentores	-	Out-06
<b>SUMA - Serviços Urbanos Meio Ambiente, S.A. ("SUMA")</b> Através da Mota-Engil Ambiente e Serviços	Portugal (Lisboa)	<b>61,50</b> 61,50	Recolha de resíduos sólidos	Jun-94	-
<b>SUMA (Douro) Serviços Urbanos e Meio Ambiente, Lda. ("SUMA Douro")</b> Através da Suma	Portugal (Murça)	<b>61,50</b> 61,50	Recolha de resíduos sólidos	Jul-00	-
<b>SUMA (Esposende) Serviços Urbanos, Lda. ("SUMA Esposende")</b> Através da Suma	Portugal Esposende	<b>61,50</b> 61,50	Recolha de resíduos sólidos	Dez-99	-
<b>SRI - Gestão de Resíduos, Lda</b> Através da Correia e Correia Através da Enviroil	Portugal Serliã	<b>73,91</b> 73,85 0,06	Recolha de resíduos perigosos	Jul-08	-
<b>Takargo-Transporte de Mercadorias, S.A.</b> Através da Mota Engil Ambiente e Serviços Através da Ferrovias	Portugal (Oeiras)	<b>100,00</b> 70,00 30,00	Transportes Rodoviários de mercadorias	Set-06	-
<b>TCL - Terminal de Contentores de Leixões, S.A. ("TCL")</b> Através da Socarport D.L. Através da Norcargas Através da TEN	Portugal (Matosinhos)	<b>50,83</b> 22,05 8,96 19,82	Manuseamento de Carga	Jan-96	-
<b>TEN - Tráfego e Estiva do Norte, SA ("TEN")</b> Através da Tertir	Portugal (Perafita)	<b>96,40</b> 96,40	Manuseamento de Carga	Jan-83	Out-06
<b>Ternor - Sociedade de Exploração de Terminais, S.A. ("Ternor")</b> Através da Mota-Engil Ambiente e Serviços Através da E.A. Moreira Através da Tertir	Portugal (Matosinhos)	<b>97,70</b> 92,41 3,61 0,27	Armazenagem não frigorífica	Fev-74	Out-06
<b>Tertir - Terminais de Portugal, S.A. ("Tertir")</b> Através da RL, SGPS Através da Ternor Através da Liscont Através da Mota-Engil Ambiente e Serviços Através da Tertir	Portugal (Matosinhos)	<b>96,40</b> 35,78 32,64 2,60 25,29 0,26	Exploração de terminais	-	Out-06
<b>Tertir - Concessões Portuárias, SGPS, SA ("Tertir SGPS")</b> Através da Tertir	Portugal (Lisboa)	<b>96,40</b> 96,40	Serviços Portuários	Out-07	-
<b>Transitiber - Logística e Transporte Internacional, S.A. ("Transitiber")</b> Através da Transislex	Portugal (Lisboa)	<b>67,97</b> 67,97	Organização de Transporte	Mai-08	-
<b>Transitex - Trânsitos Extremadura, SL ("Transitex")</b> Através da Liscont	Espanha (Badajoz)	<b>67,97</b> 67,97	Operadores de contentores	-	-
<b>Tratofoz- Sociedade de Tratamento de Resíduos, S.A. ("Tratofoz")</b> Através da Mota-Engil Ambiente e Serviços Através da Suma	Portugal (Maiorca)	<b>99,61</b> 98,99 0,62	Recolha de resíduos sólidos	-	-

# MOTA-ENGIL, S.G.P.S., S.A.

## Anexo às demonstrações financeiras consolidadas 30 de Setembro de 2008

Designação	Sede	Percentagem Efectiva da Participação	Actividade	Data de Constituição	Data de Aquisição
<b>Triu - Tecnicas de Resíduos Industriais e Urbanos, S.A. ("Triu")</b> Através da Suma	Portugal (Prior Velho)	<b>61,50</b> 61,50	Recolha de resíduos não	Abr-91	Set-08
<b>Triu Norte - Gestão de Resíduos e Saneamento, Lda</b> Através da Triu Através da Suma	Portugal (Matosinhos)	61,50 0,49 0,12	Outras actividades de limpeza,	Jan-04	Set-08
<b>Vibeiras – Sociedade Comercial de Plantas, S.A. ("Vibeiras")</b> Através da Mota-Engil Ambiente e Serviços	Portugal (Torres Novas)	<b>66,67</b> 66,67	Actividades de Plantação e Manutenção de Jardins	Jul-88	Out-98
<b>Área de Negócio - Concessões de Transportes</b>					
<b>Mota-Engil Concessões de Transportes, SGPS, S.A. ("MECT")</b> Através da MESGPS	Portugal (Lisboa)	<b>100,00</b> 100,00	Concessões de transportes	Jan-03	-
<b>Ascendi - Concessões de Transportes, SGPS, S.A. ("Ascendi SGPS")</b> Através da MECT	Portugal (Lisboa)	<b>60,00</b> 60,00	Concessões de transportes	Fev-08	-
<b>Ascendi-Serv. Assessoria Gestão Operação, S.A. ("Ascendi SA")</b> Através da Ascendi SGPS	Portugal (Lisboa)	<b>60,00</b> 60,00	Concessões de transportes	Fev-08	-

# MOTA-ENGIL, S.G.P.S., S.A.

## Anexo às demonstrações financeiras consolidadas 30 de Setembro de 2008

### Empresas consolidadas pelo Método da Consolidação Proporcional

As empresas incluídas na consolidação pelo método proporcional, respectivas sedes, proporção do capital detido, actividade, data de constituição e data de aquisição das participações financeiras, são as seguintes:

Designação	Sede	Percentagem Efectiva da Participação	Actividade	Data de Constituição	Data de Aquisição
<b>Área de Negócio - Engenharia e Construção</b>					
<b>Cimertex &amp; Companhia - Comércio Equip. e Ser. Técnicos, Lda. ("Cimertex &amp; Companhia")</b> Através da Mota-Engil Engenharia	Portugal (Matosinhos)	<b>50,00</b> 50,00	Construção	-	-
<b>Construções CRESPO, SA ("Crespo")</b> Através da Mota-Engil Engenharia	Espanha (Pontevedra)	<b>50,00</b> 50,00	Construção	-	Set-07
<b>Grossiman, SL ("Grossiman")</b> Através da Mota-Engil - Engenharia	Espanha (Madrid)	<b>50,00</b> 50,00	Construção e manutenção de caminhos de ferro	-	-
<b>Hifer Construcción Conservación e Servicios, S.A. ("Hifer")</b> Através da Ferrovias	Espanha (Madrid)	<b>50,00</b> 50,00	Construção e manutenção de caminhos de ferro	Nov-03	Out-05
<b>Icer - Indústria de Cerâmica, Lda. ("Icer")</b> Através da Mota-Engil Engenharia	Angola (Luanda)	<b>50,00</b> 50,00	Indústria cerâmica	Nov-91	-
<b>M-Invest Slovakia Mierova, s.r.o. ("Mierova")</b> Através da M-Invest Slovakia	Eslováquia (Bratislava)	<b>50,00</b> 50,00	Promoção Imobiliária	Jun-06	-
<b>M-Invest Slovakia Trnavska, s.r.o. ("Tmavska")</b> Através da M-Invest Slovakia	Eslováquia (Bratislava)	<b>50,00</b> 50,00	Promoção Imobiliária	Jun-06	-
<b>Probigalp Ligantes Betuminosos, S.A. ("Progalp")</b> Através da Mota-Engil Engenharia Através da Probisa	Portugal (Matosinhos) (Amarante)	<b>50,00</b> 25,00 25,00	Fabrico de produtos betuminosos	Abr-98	-
<b>Área de Negócio - Ambiente e Serviços</b>					
<b>Ambigere, SA ("Ambigere")</b> Através da Suma	Portugal (Matosinhos) (Funchal)	<b>30,75</b> 30,75	Recolha de resíduos sólidos urbanos	Jun-06	Jul-07
<b>Indaqua - Indústria e Gestão de Águas, S.A. ("Indaqua")</b> Através da Mota-Engil Ambiente e Serviços	Portugal (Matosinhos) (Matosinhos)	<b>42,86</b> 42,86	Exploração e gestão de sistemas de água e saneamento	Jun-94	-
<b>Indaqua Vila do Conde - Gestão de Águas de Vila do Conde S.A. ("Indaqua Conde")</b> Através da Indaqua Através da Mota-Engil Engenharia	Portugal (Matosinhos) (Vila do Conde)	<b>42,86</b> 42,00 0,86	Distribuição de Água	Dez-07	-
<b>Indaqua Fafe - Gestão de Águas de Fafe, S.A. ("Indaqua Fafe")</b> Através da Indaqua	Portugal (Matosinhos) (Fafe)	<b>42,80</b> 42,80	Exploração e gestão de sistemas de água e saneamento	Dez-95	-
<b>Indaqua Feira - Indústria de Águas de Santa Maria da Feira, S.A. ("Indaqua Feira")</b> Através da Indaqua Através da Mota-Engil Engenharia	Portugal (Matosinhos) (Sta. Maria da Feira)	<b>40,86</b> 39,86 1,00	Exploração e gestão de sistemas de água e saneamento	Mar-99	-
<b>Indaqua Matosinhos - Gestão Águas de Matosinhos, S.A. ("Indaqua Matosinhos")</b> Através da Indaqua Através da Mota-Engil Engenharia	Portugal (Matosinhos) (Matosinhos)	<b>42,79</b> 41,79 1,00	Exploração e gestão de sistemas de água e saneamento	Jun-07	-
<b>Indaqua Santo Tirso - Gestão de Águas de Santo Tirso, S.A. ("Indaqua St. Tirso")</b> Através da Indaqua	Portugal (Matosinhos) (Santo Tirso)	<b>42,86</b> 42,86	Exploração e gestão de sistemas de água e saneamento	-	-
<b>Parquegil - Planeamento e Gestão de Estacionamento, S.A. ("Parquegil")</b> Através da EMSA	Portugal (Matosinhos) (Lisboa)	<b>50,00</b> 50,00	Gestão de Parques de Estacionamento	Jan-00	-
<b>Sadoport - Terminal Marítimo do Sado, S.A. ("Sadoport")</b> Através da SLPP	Portugal (Matosinhos) (Setúbal)	<b>45,00</b> 45,00	Operador portuário de terminais	-	-
<b>SLPP - Serviços Logísticos de Portos Portugueses, S.A. ("SLPP")</b> Através da Mota-Engil Ambiente e Serviços	Portugal (Matosinhos) (Linda-a-Velha)	<b>50,00</b> 50,00	Operador portuário de terminais	Out-05	-
<b>TTRM, Transferência e Triagem de Resíduos da Madeira ACE ("TTRM")</b> Através da Suma	Portugal (Matosinhos) (Funchal)	<b>15,38</b> 15,38	Recolha de resíduos sólidos urbanos	-	Jul-07

# MOTA-ENGIL, S.G.P.S., S.A.

## Anexo às demonstrações financeiras consolidadas 30 de Setembro de 2008

Designação	Sede	Percentagem Efectiva da Participação	Actividade	Data de Constituição	Data de Aquisição
<b>Área de Negócio - Concessões de Transportes</b>					
<b>Aenor – Auto-Estradas do Norte, S.A. (“Aenor”)</b> Através da MECT	Portugal (Matosinhos)	<b>35,11</b> 35,11	Concessão Rodoviária	Jun-99	-
<b>LusoLisboa AE da Grande Lisboa, S.A. (“LusoLisboa”)</b> Através da MECT	Portugal (Lisboa)	<b>36,09</b> 36,09	Concessão Rodoviária	Dez-06	-
<b>Lusoscut – Auto-Estradas das Beiras Litoral e Alta, S.A. (“Lusoscut BLA”)</b> Através da MECT	Portugal (Viseu)	<b>36,09</b> 36,09	Concessão Rodoviária	Mar-01	-
<b>Lusoscut – Auto-Estradas da Costa de Prata, S.A. (“Lusoscut CP”)</b> Através da MECT	Portugal (Aveiro)	<b>36,09</b> 36,09	Concessão Rodoviária	Mar-00	-
<b>Lusoscut – Auto Estradas do Grande Porto, S.A. (“Lusoscut GP”)</b> Através da MECT	Portugal Matosinhos	<b>36,09</b> 36,09	Concessão Rodoviária	Jul-02	-
<b>Operadora GL - Op. e Manut. de Auto-Estradas, SA (“Operadora LusoLisboa”)</b> Através da LusoLisboa	Matosinhos (Lisboa)	<b>36,09</b> 36,09	Operação e manutenção de auto-	Dez-06	-
<b>Operadora Lusoscut BLA – Operação e Manutenção de Auto Estradas, S.A. (“Operadora Lusoscut BLA”)</b> Através da Lusoscut BLA	Portugal (Viseu)	<b>36,09</b> 36,09	Operação e manutenção de auto- estradas	Mar-01	-
<b>Operadora Lusoscut CP – Operação e Manutenção de Auto Estradas, S.A. (“Operadora Lusoscut CP”)</b> Através da Lusoscut CP	Portugal (Aveiro)	<b>36,09</b> 36,09	Operação e manutenção de auto- estradas	Mar-00	-
<b>Operadora Lusoscut GP – Operação e Manutenção de Auto Estradas, S.A. (“Operadora Lusoscut GP”)</b> Através da Lusoscut GP	Portugal (Matosinhos)	<b>36,09</b> 36,09	Operação e manutenção de auto- estradas	Jul-02	-
<b>Operanor – Operação e Manutenção de Auto Estradas, S.A. (“Operanor”)</b> Através da Aenor	Portugal (Matosinhos)	<b>35,11</b> 35,11	Operação e manutenção de auto- estradas	Jun-99	-

# MOTA-ENGIL, S.G.P.S., S.A.

## Anexo às demonstrações financeiras consolidadas 30 de Setembro de 2008

*Empresas consolidadas pelo Método da Equivalência Patrimonial*

As empresas incluídas na consolidação pelo método da equivalência patrimonial são as seguintes:

Designação	Sede	Percentagem Efectiva da Participação
Ambilital – Investimentos Ambientais no Alentejo, EIM. ("Ambilital")	Portugal	30,14
Asinter – Comércio Internacional, Lda. ("Asinter")	Portugal	30,00
Auto Sueco Angola, S.A. ("Auto Sueco Angola")	Angola	25,50
Berd - Projecto Investigação e Engenharia de Pontes, SA ("Berd")	Portugal	24,79
Cimertex Angola – Sociedade de Máquinas e Equipamentos, Lda. ("Cimertex Angola")	Angola	44,90
Citrup – Centro Integrado de Resíduos, Lda. ("Citrup")	Portugal	18,45
Ecolezíria - Empresa Intermunicipal para o Tratamento de Resíduos Sólidos, E. I. M. ("Ecolezíria")	Portugal	15,07
Jardimaia - Jardins, Decoração e Animais, Limitada ("Jardimaia")	Portugal	35,00
Logz - Atlantic Hub, S.A.	Portugal	33,74
Öböl XI Kft.	Hungria	22,50
Soltysowska Project Development Sp. z o.o. ("Soltysowska")	Polonia	34,00
Sonauta-Sociedade de Navegação, Lda. ("Sonauta")	Angola	83,00
Tersado - Terminais Portuários do Sado, S.A. ("Tersado")	Portugal	25,00
Turalgo-Sociedade de Promoção Imobiliária e Turística do Algarve, S.A. ("Turalgo")	Portugal	51,00
Vortal – Comércio Electrónico, Consultadoria e Multimédia, S.A. ("Vortal")	Portugal	32,20
<b>Grupo Martifer</b>	Portugal	37,50

Informação de acordo com o Regulamento nº4/2004  
da CMVM

RELATÓRIO DE GESTÃO E INFORMAÇÃO FINANCEIRA  
CONSOLIDADA INTERCALAR DO 3º TRIMESTRE DE 2008  
12 DE NOVEMBRO DE 2008

36

Rubricas do Balanço	Individual		
	Set-08 (POC)	Set-07 (POC)	Var. (%)
<b>ACTIVO</b>			
<b>Imobilizado (líquido)</b>	<b>391.940.459</b>	<b>384.847.506</b>	1,84%
Imobilizações Incorpóreas	0	0	
Imobilizações Corpóreas	95.871	106.360	(9,86%)
Investimentos Filiais e Associadas	391.844.588	384.741.146	1,85%
<b>Dívidas de Terceiros (Líquido)</b>	<b>138.430.951</b>	<b>160.801.432</b>	<b>(13,91%)</b>
Médio e Longo Prazo	118.935.735	141.523.535	(15,96%)
Curto Prazo	19.495.216	19.277.897	1,13%
<b>CAPITAL PRÓPRIO</b>			
<b>Valor do Capital social</b>	<b>204.635.695</b>	<b>204.635.695</b>	0,00%
<i>Nº ações ordinárias <sup>(1)</sup></i>	204.635.695	204.635.695	
<i>Nº ações de outra Natureza</i>			
<b>Valor das Ações próprias</b>	<b>20.095.580</b>	<b>14.661.678</b>	37,06%
<i>Nº ações com voto <sup>(2)</sup></i>	9.932.328	8.738.722	
<i>Nº ações pref. sem voto</i>			
<b>PASSIVO</b>			
Provisões	1.887.006	0	-
<b>Dívidas a terceiros</b>	<b>279.354.239</b>	<b>258.098.614</b>	8,24%
Médio e Longo Prazo	159.765.612	198.949.581	(19,70%)
Curto Prazo	119.588.627	59.149.034	102,18%
<b>TOTAL DO ACTIVO (LÍQUIDO)</b>	<b>540.594.037</b>	<b>550.018.755</b>	(1,71%)
<b>TOTAL DO CAPITAL PRÓPRIO</b>	<b>254.695.267</b>	<b>288.806.050</b>	(11,81%)
<b>TOTAL DO PASSIVO</b>	<b>285.898.770</b>	<b>261.212.705</b>	9,45%

Rubricas da Demonstração de Resultados	Individual		
	Set-08 (POC)	Set-07 (POC)	Var. (%)
Vendas e Prestação de Serviços	8.313.113	6.822.195	21,85%
Varição da Produção			
CMVMC e dos Serviços Prestados			
<b>Resultados Brutos</b>	<b>8.313.113</b>	<b>6.822.295</b>	<b>21,85%</b>
<b>Resultados Operacionais</b>	<b>782.588</b>	<b>621.243</b>	<b>25,97%</b>
Resultados Financeiros	4.799.020	91.605.963	(94,76%)
<b>Resultados Correntes</b>	<b>5.581.608</b>	<b>92.227.206</b>	<b>(93,95%)</b>
<b>Resultados Extraordinários</b>	<b>(166.684)</b>	<b>(2.937.348)</b>	<b>94,33%</b>
Imposto sobre o Rendimento	(32.517)	(35.324)	7,95%
Interesses Minoritários			
<b>Resultado Líquido Trimestre</b>	<b>5.382.407</b>	<b>89.254.534</b>	<b>(93,97%)</b>
<b>Resultado Líquido Trimestre por Acção</b>	<b>0,0276</b>	<b>0,4556</b>	<b>(93,93%)</b>
<b>Autofinanciamento</b>	<b>13.805.810</b>	<b>89.854.850</b>	<b>(84,64%)</b>

<sup>(1)</sup> Ações de 1€

<sup>(2)</sup> Ações de 1€ direito de voto inibido;

RELATÓRIO DE GESTÃO E INFORMAÇÃO FINANCEIRA  
CONSOLIDADA INTERCALAR DO 3º TRIMESTRE DE 2008  
12 DE NOVEMBRO DE 2008

37

Elementos do Balanço	Consolidada		
	Set-08 (IAS)	Dez-07 (IAS)	Var. (%)
<b>ACTIVO</b>			
Activos Fixos Tangíveis	1.615.792.570	1.534.364.363	5,31%
Goodwill	189.336.019	157.753.345	20,02%
Activos Intangíveis	45.061.346	46.971.911	(4,07%)
Investimentos em Associadas	150.511.466	154.080.552	(2,32%)
Instr. Financeiros detidos até à Maturidade	0	0	
Activos Financeiros Disponíveis para Venda	75.647.713	71.161.541	6,30%
Contas a Receber Terceiros (activ.comercial)	995.820.471	668.863.472	48,88%
<b>CAPITAL PRÓPRIO</b>			
<b>Capital Social</b>	204.635.695	204.635.695	0,00%
<i>Nº acções ordinárias <sup>(1)</sup></i>	204.635.695	204.635.695	0,00%
<i>Nº acções de outra natureza</i>			
<b>Ações Próprias</b>	20.095.580	16.679.169	20,48%
<i>Nº acções com voto <sup>(2)</sup></i>	9.932.328	9.133.745	8,74%
<i>Nº acções pref. sem voto</i>			
<b>Ajustamentos incl. no Cap. Próprio</b>			
<b>Interesses Minoritários</b>	51.328.070	46.380.143	10,67%
<b>PASSIVO</b>			
Provisões	36.736.623	31.726.903	15,79%
Contas a pagar terceiros (activ. Comercial)	956.176.262	757.571.963	26,22%
Outros passivos financeiros	2.078.319.056	1.915.574.552	8,50%
<b>TOTAL DO ACTIVO</b>	<b>3.855.144.281</b>	<b>3.386.325.651</b>	13,84%
<b>TOTAL DO CAPITAL PRÓPRIO <sup>(3)</sup></b>	<b>366.739.917</b>	<b>386.926.207</b>	(5,22%)
<b>TOTAL DO PASSIVO</b>	<b>3.488.404.364</b>	<b>2.999.399.444</b>	16,30%

Elementos da Demonstração de Resultados	Consolidada		
	Set-08 (IAS)	Set-07 (IAS)	Var. (%)
Réditos	1.457.086.116	1.174.530.319	24,06%
Custo das vendas ou da Prestação de Serviços	(748.362.283)	(606.971.076)	(23,29%)
<b>Resultados brutos</b>	<b>708.723.833</b>	<b>567.559.243</b>	24,87%
<b>Resultados antes de gastos financeiros, impostos, depreciações e amortizações operacionais</b>	<b>208.247.999</b>	<b>189.979.492</b>	9,62%
Gastos Financeiros	(89.372.040)	(84.947.082)	(5,21%)
Gastos de Impostos	(14.373.930)	(6.758.668)	(112,67%)
Interesses Minoritários	7.892.927	6.455.329	22,27%
<b>Resultado líquido ao trimestre</b>	<b>14.237.269</b>	<b>92.083.850</b>	(84,54%)
<b>Resultado líquido ao trimestre p/ acção básico</b>	<b>0,0725</b>	<b>0,4704</b>	(84,58%)
<b>Resultado líquido ao trimestre p/ acção diluído</b>	<b>0,0725</b>	<b>0,4704</b>	(84,58%)

<sup>(1)</sup> Acções de 1€

<sup>(2)</sup> Acções de 1€, direito de voto inibido;

<sup>(3)</sup> Inclui Interesses Minoritários

MOTA-ENGL, SGPS, S.A.  
SOCIEDADE ABERTA  
CAPITAL SOCIAL: 204 635 695 EUROS  
MATRICULADA NA CONSERVATÓRIA DO REGISTO  
COMERCIAL DO PORTO COM O Nº 502 399 694  
NIPC: 502 399 694

EDIFÍCIO MOTA  
RUA DO REGO LAMEIRO, Nº 38  
4300-454 PORTO

RUA MÁRIO DIONÍSIO, Nº 2  
2796-957 LINDA-A-VELHA

TEL: 351 22 5190300  
FAX: 351 22 5190303  
[WWW.MOTA-ENGL.PT](http://WWW.MOTA-ENGL.PT)

TEL: 351 21 4158200  
FAX: 351 21 4158688

