

Madrid, 19 de janeiro, 2022

Principais Destaques

A capacidade instalada da EDPR aumentou para **13,6 GW** (+1,4 GW vs 2020), com a **Europa e América do Norte** a representar **42%** e **52%** do portfólio, respetivamente.

As **adições de capacidade durante 2021 foram de 2,6 GW** e a **capacidade em construção totalizavam 1,8 GW** no final de 2021 (não inclui os 401 MW de capacidade instalada e 162 MW de capacidade em construção a dez-21 relacionados com a transação da Sunseap). Depois da conclusão com sucesso das **transações de Rotação de ativos nos EUA e em Portugal**, as **adições líquidas durante o ano totalizaram 1,4 GW**.

A EDPR gerou **30,3 TWh de energia limpa em 2021** (+6% vs 2020), com a **Europa e América do Norte representando 37%** e **56%** do total de geração de energia, respetivamente. Na Europa, a geração aumentou 13% vs 2020, devido à maior capacidade instalada e recurso ligeiramente superior. Na América do Norte, a produção diminuiu -2% vs 2020, refletindo a nova capacidade instalada em operação que foi neutralizada pelo menor recurso e impacto do evento ERCOT não recorrente no 1T21. Na América Latina, a produção aumentou 73% devido à maior capacidade instalada e maior recurso no Brasil.

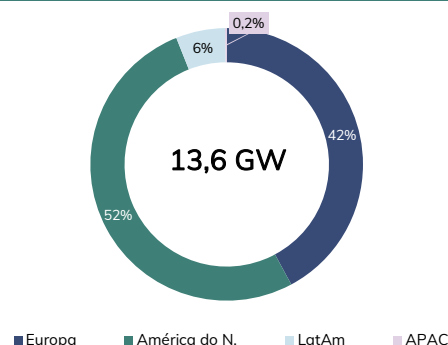
Em 2021, a EDPR alcançou um **fator de utilização de 29%** (-0,8pp vs 2020) refletindo um índice renovável de 96% do P50 esperado a longo-prazo de Fator de Utilização Bruto médio, no seguimento da recuperação do recurso renovável no 4T21 que atingiu os 97% do P50 esperado a longo-prazo de Fator de Utilização Bruto médio (104% na Europa no 4T21).

A EDPR continua a acelerar o seu crescimento com **13,6 GW** já instalados e uma maior **diversificação tecnológica com mais de 1,1 GW de capacidade solar e 1,5 GW de capacidade bruta offshore** em operação e construção.

Capacidade Instalada ⁽¹⁾

EBITDA + Eq. MW	2021	Adições	RdA	YoY	E/Const.
Europa	5.727	+993	(232)	+761	421
América do Norte	7.030	+1.204	(790)	+263 ⁽²⁾	320
América Latina	795	+359	-	+359	1.084
APAC	28	+28	-	+28	-
EDPR	13.580	+2.584	(1.022)	+1.411	1.824

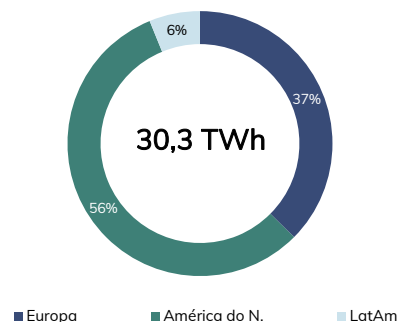
Capacidade Instalada por Região



Geração de Eletricidade

GWh	2021	2020	YoY
Espanha	4.979	4.346	+15%
Portugal	3.049	2.624	+16%
Resto da Europa	3.329	3.054	+9%
Europa	11.357	10.024	+13%
EUA	15.814	16.633	(5%)
Canadá	255	78	+228%
México	987	710	+39%
América do Norte	17.057	17.421	(2%)
Brasil	1.888	1.093	+73%
América Latina	1.888	1.093	+73%
Vietname	23	-	-
APAC	23	-	-
EDPR	30.324	28.537	+6%

Geração por Região

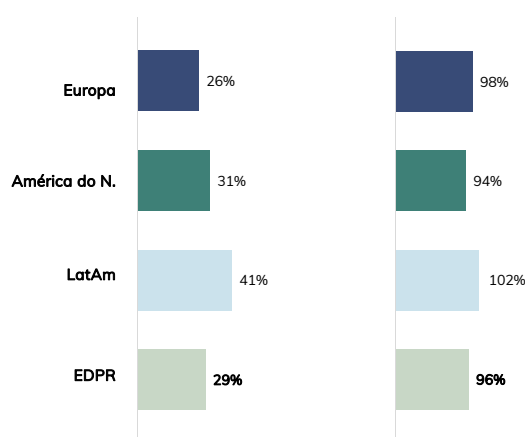


Fator de Utilização

NCF (%)	2021	2020	YoY
Espanha	26%	25%	+1pp
Portugal	28%	26%	+2pp
Resto da Europa	26%	27%	-1pp
Europa	26%	26%	+1pp
EUA	31%	33%	-2pp
Canadá	28%	30%	-2pp
México	41%	41%	+0,4pp
América do Norte	31%	33%	-2pp
Brasil	41%	38%	+3pp
América Latina	41%	38%	+3pp
Vietname	20%	-	-
APAC	20%	-	-
EDPR	29%	30%	-0,8pp

NCF (%)

vs. P50 GCF (%)



Índ. Renov. (vs. média de L-P de Fator de Utilização Bruto)

(%)	2021	2020	YoY
EDPR	96%	96%	-

(1) Não inclui os 401 MW de capacidade instalada e 162 MW de capacidade em construção a dez-21 relacionados com a transação da Sunseap

(2) A variação vs dez-21 considera o descomissionamento dos 151 MW originais relacionados com o Repower de Blue Canyon II

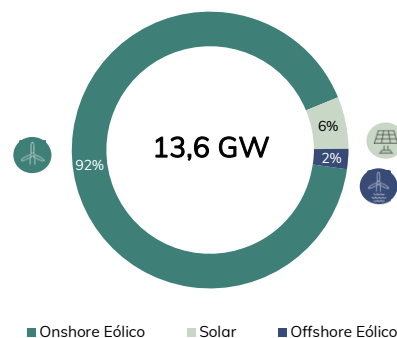
Nota: Capacidade solar e fatores de utilização solares reportados em MWac

Madrid, 19 de janeiro, 2022

Capacidade Instalada ⁽¹⁾

MW	2021				
	2021	Adições	RdA	YTD	E/Const.
Espanha	2.194	+56	-	+56	141
Portugal	1.142	+135	(221)	(86)	-
Resto da Europa	1.894	+491	-	+491	280
Europa	5.230	+682	(221)	+461	421
EUA	5.908	+1.142	(911)	+80 ⁽²⁾	224
Canadá	130	+62	-	+62	-
México	400	-	-	-	96
América do Norte	6.438	+1.204	(911)	+142	320
Brasil	795	+359	-	+359	580
Colômbia	-	-	-	-	504
América Latina	795	+359	-	+359	1.084
Vietname	28	+28	-	+28	-
APAC	28	+28	-	+28	-
EBITDA MW	12.490	+2.273	(1.131)	+990	1.824
Espanha	156	-	(11)	(11)	-
Portugal	31	-	-	-	-
Resto da Europa	311	+311	-	+311	-
Europa	498	+311	(11)	+300	-
EUA	592	-	+121	+121	-
América do Norte	592	-	+121	+121	-
Equív. Patrimonial	1.090	+311	+110	+421	-
EDPR	13.580	+2.584	(1.022)	+1.411	1.824

Capacidade Instalada por Tecnologia



Eólico Onshore

MW	2021				
	2021	Adições	RdA	YTD	E/Const.
Espanha	2.194	+56	-	+56	133
Portugal	1.138	+135	(221)	(86)	-
Resto da Europa	1.843	+491	-	+491	280
Europa	5.175	+682	(221)	+461	412
EUA	5.750	+870	(707)	+12 ⁽²⁾	-
Canadá	130	+62	-	+62	-
México	200	-	-	-	96
América do Norte	6.079	+932	(707)	+74	96
Brasil	591	+156	-	+156	580
Colômbia	-	-	-	-	504
América Latina	591	+156	-	+156	1.084
EBITDA MW	11.845	+1.769	(928)	+690	1.592
Espanha	156	-	(11)	(11)	-
Portugal	20	-	-	-	-
Europa	175	-	(11)	(11)	-
EUA	413	-	+81	+81	-
América do Norte	413	-	+81	+81	-
Equív. Patrimonial	588	-	+70	+70	-
EDPR	12.434	+1.769	(858)	+760	1.592

Adições de Capacidade YTD

Projeto	País	MW
Corme + Perdiguera	Espanha	+40
Las Herrerías	Espanha	+16
Overequipments	Portugal	+10
Sincelo + Tocha II	Portugal	+125
Vaudr. + Preus. + 7 Dom.	França	+30
Brux + Prouville III + R. Blandey II	França	+26
Serracapriola + A. del Vento	Itália	+44
Breva + Monte Mattina	Itália	+70
Poland Auct.'19 + Poland 4Q21	Polónia	+272
Livadi	Grécia	+45
Muirake	UK	+5
Headwaters II + Reloj del Sol	EUA	+237
Wildcat Creek + Crossing Trails	EUA	+169
Indiana Crossroads II	EUA	+302
Blue Canyon II Repower	EUA	+162
Nation Rise	Canadá	+62
Santa Rosa e Mundo Novo	Brasil	+156

Adições de Eólico Onshore YTD +1.769

Solar ⁽¹⁾

MW	2021				
	2021	Adições	RdA	YTD	E/Const.
Espanha	-	-	-	-	9
Portugal	5	-	-	-	-
Resto da Europa	50	-	-	-	-
Europa	55	-	-	-	9
EUA	158	+272	(204)	+68	224
México	200	-	-	-	-
América do Norte	358	+272	(204)	+68	224
Brasil	204	+204	-	+204	-
América Latina	204	+204	-	+204	-
Vietname	28	+28	-	+28	-
APAC	28	+28	-	+28	-
EBITDA MW	645	+503	(204)	+300	232
EUA	179	-	+40	+40	-
América do Norte	179	-	+40	+40	-
Equív. Patrimonial	179	-	+40	+40	-
EDPR	824	+503	(164)	+340	232

Adições de Capacidade YTD

Projeto	País	MW
Distributed Solar	EUA	+72
Pereira Barreto	Brasil	+204
Trung Son	Vietname	+28
Riverstart Solar	EUA	+200

Adições de Solar YTD +503

Eólico Offshore

MW	2021				
	2021	Adições	RdA	YTD	E/Const.
Portugal	11	-	-	-	-
Resto da Europa	311	+311	-	+311	-
Europa	322	+311	-	+311	-
Equív. Patrimonial EDPR	322	+311	-	+311	-
Capacidade Total Bruta OW	1.462	+1.437	-	+1.437	-

Adições de Capacidade YTD

Adições de Eólico Offshore YTD +311

Adições Brutas de Eólico Offshore YTD +1.437

(1) Não inclui os 401 MW de capacidade instalada e 162 MW de capacidade em construção a dez-21 relacionados com a transação da Sunseap

(2) A variação vs dez-21 considera o descomissionamento dos 151 MW originais relacionados com o Repower de Blue Canyon II

Nota: Capacidade solar e fatores de utilização solares reportados em MWac